

ГОСУДАРСТВЕННЫЙ
УНИВЕРСИТЕТ
ВЫСШАЯ ШКОЛА
ЭКОНОМИКИ

**МОНИТОРИНГ
ГРАЖДАНСКОГО
ОБЩЕСТВА**

И.В.Мерсиянова
Л.И.Якобсон

Выпуск I

ОБЩЕСТВЕННАЯ АКТИВНОСТЬ НАСЕЛЕНИЯ

и восприятие
гражданами
условий развития
гражданского
общества

Предисловие
Я.И. Кузьмина



Издательский дом ГУ ВШЭ
Москва 2007

УДК 321
ББК 60.56-01
М52



Издание осуществлено в рамках
Инновационной образовательной программы ГУ ВШЭ
«Формирование системы аналитических компетенций
для инноваций в бизнесе и государственном управлении»

Мерсиянова, И. В. **Общественная активность населения и восприятие гражданами условий развития гражданского общества** / И. В. Мерсиянова, Л. И. Яacobсон ; предисл. Я.И. Кузьмина. — М. : Изд. дом ГУ ВШЭ, 2007. — 220 с. — (Сер. «Мониторинг гражданского общества». Вып. I). — 1000 экз. — ISBN 978-5-7598-0557-1 (в обл.).

В настоящем издании представлены результаты репрезентативных опросов населения России, проведенных осенью 2007 г. в рамках научно-исследовательской работы Лаборатории исследования гражданского общества ЦФИ ГУ ВШЭ по направлению ведения мониторинга гражданского общества в России. Приведенные данные раскрывают характеристики условий развития гражданского общества и содержание самого понятия; показывают место общественной работы в жизни россиян, специфику участия населения в решении вопросов местного значения и в деятельности негосударственных некоммерческих организаций и гражданских инициатив; позволяют оценить потенциал социальной базы российского третьего сектора.

Книга адресована социологам, политологам, экономистам, преподавателям и студентам обществоведческих специальностей, экспертам и всем тем, кто интересуется вопросами развития гражданского общества в Российской Федерации.

УДК 321
ББК 60.56-01

Серия «Мониторинг гражданского общества»

Выпуск I

Мерсиянова Ирина Владимировна
Яacobсон Лев Ильич

**Общественная активность населения и восприятие гражданами
условий развития гражданского общества**

Зав. редакцией *О.А. Шестопалова*
Редактор *Т.М. Соловьева*
Художественный редактор *А.М. Павлов*
Компьютерная верстка и графика: *Н.Е. Пузанова*
Корректор *Е.Е. Андреева*

Отпечатано при содействии ООО «МАКС Пресс»

Подписано в печать 08.11.2007. Формат 60×84 1/8
Гарнитура NewtonС. Усл. печ. л. 25,56. Уч.-изд. л. 9
Тираж 1000 экз. Изд. № 922

ГУ ВШЭ. 125319, Москва, Кочновский проезд, д. 3
Тел./факс: (495) 772-95-71

ISBN 978-5-7598-0557-1

© Мерсиянова И.В., Яacobсон Л.И., введение,
главы I—IV, заключение, 2007
© Кузьминов Я.И., предисловие, 2007
© Оформление. Издательский дом ГУ ВШЭ, 2007

СОДЕРЖАНИЕ

ПРЕДИСЛОВИЕ (<i>Я.И. Кузьминов</i>)	4
Введение.....	8
Глава I. Условия развития гражданского общества в России	
§ 1. Представления россиян о гражданском обществе	9
§ 2. Социальное доверие	12
§ 3. Солидарность.....	13
§ 4. Права и свободы человека.....	18
§ 5. Толерантность.....	22
Глава II. Общественная работа в жизни россиян	
§ 6. Общественно активные люди: образ и отношение	23
§ 7. Вовлеченность россиян в общественную работу.....	26
§ 8. Благотворительная деятельность россиян	30
§ 9. Взаимопомощь и взаимная поддержка	32
Глава III. Участие населения в решении вопросов местного значения	
§ 10. Территориальное общественное самоуправление как сфера проявления общественной активности	34
§ 11. Проблемная карта России и влияние населения на решение вопросов местной жизни	38
§ 12. Мотивы участия населения в общественной жизни по месту жительства	42
Глава IV. Участие населения в деятельности негосударственных некоммерческих организаций и гражданских инициатив	
§ 13. Известность общественных и других некоммерческих организаций, гражданских инициатив.....	45
§ 14. Характеристики участия и потенциал социальной базы российского третьего сектора.....	49
§ 15. Отношение к НКО и оценка их роли в жизни страны	54
ЗАКЛЮЧЕНИЕ	60
Приложения	
<i>Приложение 1.</i> Восприятие гражданами своих социальных и политических прав, условий их реализации, роли гражданского общества в их обеспечении, а также мер по поддержке гражданского общества (таблицы выборочно).....	61
<i>Приложение 2.</i> Общественная активность и участие в НКО и неформальных сообществах (таблицы выборочно)	117

ПРЕДИСЛОВИЕ

В 2006 и 2007 гг. Государственный университет — Высшая школа экономики совместно с рядом социологических центров провел два первых тура мониторинга гражданского общества в Российской Федерации. Инициировав проведение мониторинга, мы исходили из того, что гражданское общество — это движущая сила любого осознанного обновления. Если мы не хотим быть руководимыми твердой рукой начальства и бежать за начальством, как пятиклассник за торопящейся мамой, если мы не хотим безучастно относиться к тому, что происходит в обществе или реагировать на изменения только как участники рынка (а круг человеческих интересов явно шире экономических интересов индивида), то необходимо развивать потенциал российского гражданского общества. А для этого прежде всего требуются адекватные, основанные на фактах представления о нем, выраженные в том числе и количественно.

Потенциал гражданского общества в России долго недооценивался. Конечно, был момент эйфории, приходящийся на конец 1980-х — первую треть 1990-х гг., когда люди, опрокинувшие тоталитарную систему, были убеждены, что общественное движение, общественное одобрение или порицание едва ли не всемогущи. Тогда широкие слои граждан разделяли такого рода убеждения. Многие полагали, что российское гражданское общество в том состоянии, в котором оно находилось в тот период, уже вполне рационально, что оно уже образует прочную базу для демократии, для справедливого, социально ориентированного рыночного хозяйства. Эта «взволнованно интеллигентская» точка зрения на состояние российского гражданского общества («позиция нового мира» — я так ее называю) родилась из искренней самокритики советской интеллигенции общества. Когда эйфория прошла, жизнь раз за разом стала убеждать как наши отечественные, так и западные элиты в том, что реальное состояние российского гражданского общества далеко от подобных идеалистических представлений. Многие пока еще полны личными воспоминаниями пути, в конце которого мы пришли к явной недооценке потенциала гражданского общества в России.

С какого-то момента утвердилось представление, что гражданское общество в России — это только Хельсинкская группа, Общество «Мемориал» и подобные им правозащитные организации. Российское гражданское общество отождествлялось с правозащитным движением, которому традиционно противостоит власть. Утверждалось, что за его пределами в России никакого гражданского общества нет.

Такого рода позиция начала обретать некие якобы теоретические обоснования в ряде выступлений и статей. Говорилось о том, что Россия — это «полуазиатское» общество, что в России очень высока степень «врожденного патернализма», что наша социальная активность — социальная активность российского населения — не выходит за рамки «предрыночного» состояния, и что России нужно по крайней мере 30—40, а то и все 50 лет для того, чтобы стать «нормальным западным обществом».

Из этого следовал целый ряд выводов. Главнейший из них — это необходимость отделения России, Белоруссии и в какой-то степени Украины от восточноевропейских стран, в которых состояние гражданского общества оценивалось как гораздо более развитое, в связи с чем восточноевропейские страны были готовы входить в Европу, а Россия — не готова. Россия в рамках этой логики выглядела источником опасности, причем опасаться ее следовало не потому, что российское правительство проводит ту или иную конкретную политику, а поскольку любые действия России якобы заведомо являются действиями правительства, не контролируемого гражданским обществом. Такого рода псевдотеоретические выкладки имели довольно серьезную прессу.

Эта оценка степени развития гражданского общества в России странным эхом отозвалась в работах многих наших коллег, которые уже внутри России стали утверждать, что нам еще очень долго предстоит выращивать рыночные отношения и демократию, что население к ним не готово, что оно не созрело к самостоятельному выражению своей точки зрения, не способно к нормальной политической активности. Поэтому, мол, мы неизбежно должны возвращаться к формам общественного устройства, не демократическим по содержанию, а в ряде случаев — не демократическим даже по форме, и что в этом ничего плохого для России нет.

Мы — те, кто стоял у истоков идеи мониторинга российского гражданского общества, в отличие от пессимистов, полагали, что российское гражданское общество имеет гораздо больший реальный потенциал. Мы исходили из того, что элементы гражданского общества существовали уже в период разложения советской власти. Такие элементы зарождались снизу, складываясь, в частности, в профессиональных сообществах, особенно тех, которые объединяли людей умственного труда. Социальное устройство, которое существовало в СССР, было гнилым и неэффективным. А в последние полтора десятилетия при всей сложности и противоречивости этого периода российское общество во многом успешно использовало открывшиеся возможности свободной самоорганизации.

Подойдя к идее измерить потенциал российского гражданского общества, мы провели в 2006 г. ряд социологических обследований. В этой деятельности, наряду с ГУ ВШЭ, участвовали «Левада-Центр», ЦИРКОН и Ромир-мониторинг. Нарботанные материалы в значительной мере послужили основой первого ежегодного доклада Общественной палаты РФ о состоянии гражданского общества в Российской Федерации. С учетом опыта предыдущего года мы в 2007 г. существенно расширили проблематику мониторинга и привлекли к нему новых участников.

Несколько слов о предмете исследования. Существующие определения гражданского общества можно условно разделить на два блока. К первому можно отнести определения, предлагаемые теми исследователями, которые рассматривают гражданское общество как нечто очень узкое, сводя его к совокупности негосударственных некоммерческих организаций, более того, не всегда в поле зрения оказывается все многообразие этих организаций и внимание подчас сосредоточивается только на тех из них, которые занимаются *advocacy*, т. е. защитой интересов и прав общественных групп. При этом подходе определению «гражданское общество» в максимальной степени соответствуют некоммерческие организации (НКО), защищающие права не своих собственных членов или им близких общественных групп, а права различных меньшинств. Следуя логике этого подхода, идеальными представителями гражданского общества необходимо признать, например, активистов в Европе, защищающих права и поддерживающих, скажем, бедняков в Африке. Именно их деятельность относится по этой логике к наиболее зрелым формам гражданской активности, так как она максимально «беззаветна», бескорытна, полностью лишена связи с собственными интересами активистов. Кто, однако, возьмется утверждать, что это лучшая, наиболее значимая форма гражданского общества в Европе?

На основе подобного узкого определения гражданского общества часто выстраиваются идеологические обоснования полуполитической активности, когда защита прав безусловно воспринимается как оппозиция государству, как борьба против государства. Узкое определение «сталкивает» всю активность гражданского общества исключительно в сферу противостояния государству, а любую общественную защиту прав и интересов переводит в категорию собственно политической активности. Отметим здесь, что «обуздание» своего государства, ограничение власти, конечно, является важной формой проявления гражданского общества в любой стране. Но узкий взгляд на гражданское общество чрезмерно сближает представление о гражданской активности с пониманием политической активности как таковой.

Второй тип определений гражданского общества предлагает рассматривать его несравненно шире. Разумеется, не каждую из разнообразных форм человеческой активности сле-

дует относить к проявлениям гражданского общества. Существуют экономические формы активности. Такая активность нацелена на получение дохода, она проявляется в том, что люди трудятся, получают заработную плату, организуют фирмы для получения дохода и т. д. Эта часть социальной активности описывается экономическими категориями.

Есть политическая активность. Это активность, направленная на приобретение, удержание и использование власти в обществе. Эту форму активности изучает политология. Политические и властные институты, политические инструменты в этом понимании непосредственно не подпадают под определение гражданского общества.

Третья категория отношений людей, которую я бы также исключил из понятия «гражданское общество», — это семейные и родственные отношения, несмотря на то что они, наверное, ближе всего стоят к реальной основе для объединения интересов людей «внизу». Дело в том, что в семье всегда есть старший и младший, есть те, за кого принимают решения, и есть те, кто эти решения принимает. Семейно-родственные отношения — это иерархическая структура. На мой взгляд, эта категория отношений тоже не относится напрямую к гражданскому обществу, потому что оно предполагает самоорганизацию свободных людей, признающих друг друга равноправными партнерами. Именно поэтому гражданское общество появляется в Древней Греции и в Древнем Риме, в античных полисах, а позже расцветает именно там, где человеческая активность выходит за рамки экономики, поднимается над семейно-родственными обязательствами и перерастает их.

За исключением трех вышеупомянутых типов отношений людей все остальное — это, на мой взгляд, гражданское общество, а значит — предмет проводимого нами мониторинга. Гражданское общество — это, например, активность людей, объединившихся по месту жительства, чтобы протестовать против строительства нового дома на том месте, где они сейчас гуляют со своими детьми. Эта активность не обязательно безоговорочно «правильная» со всех точек зрения, социально справедливая, обоснованная и т. д. С позиции тех людей, которые хотели бы жить в будущем доме, например очередников на получение квартиры, эта активность жильцов соседних со стройплощадкой домов может представляться «неправильной», конфликтной, несправедливой. Но это реальное проявление общественной самоорганизации.

Гражданское общество — это и Общество «Мемориал», и профессиональные ассоциации учителей, врачей, представителей других профессий, и еще многое другое, что в России пока недостаточно развито. Гражданское общество — это и экспертное сообщество, члены которого обращаются к гражданам и власти через средства массовой информации и другие подобные каналы общения, доводя таким образом свою точку зрения в том числе до тех, кто принимает политические решения. В поле нашего зрения находятся также объединения людей по досуговым интересам, так как активность, нацеленная на совместную организацию отдыха, выходящая за рамки семьи, — тоже есть гражданское общество.

Не надо стесняться того, что при широком определении гражданского общества к нему приходится отнести много различных форм активности, которые не с первого взгляда и не автоматически представляются нам настолько же симпатичными и бесспорными, как, например, помощь голодающим в Африке. Не должно смущать, что общественная активность часто обусловлена непосредственными интересами ее участников, субъективно окрашена, далеко не всегда формально организована и зачастую не улавливается статистикой. Это реальные проявления общественной самоорганизации, из которых потом вырастают более развитые формы гражданского общества.

Когда люди самостоятельно координируют свои действия, артикулируют интересы, которые они собираются отстаивать, собирают ресурсы для реализации тех интересов, которые выходят за рамки интересов их семьи или их бизнеса, тогда мы можем говорить об активности, не «наведенной», не организованной по указанию властей, а вырастающей реально «снизу». Такая активность является свидетельством постепенного «взросления» российского гражданского общества.

* * *

В 2007 г. мониторинг гражданского общества включал несколько всероссийских репрезентативных опросов населения, опросов руководителей НКО, глав муниципальных образований и муниципальных служащих. Наше внимание было также сосредоточено на исследовании самоорганизации отдельных профессиональных сообществ (учителей, врачей, научных работников и преподавателей вузов), а также активистов негосударственных некоммерческих организаций и гражданских инициатив. Мы изучили особенности экспертного сообщества с позиций его своеобразной роли интерфейса между гражданским обществом и государством. Кроме опросных методов исследования, в этом году мы апробировали метод контент-анализа публикаций в печатных СМИ для целей изучения гражданского общества. Источниками финансирования этой работы явились средства на фундаментальные исследования ГУ ВШЭ, а также средства Инновационной образовательной программы ГУ ВШЭ. Кроме того, часть работ профинансирована Общественной палатой Российской Федерации.

Нашими партнерами в проведении исследований в 2007 г. стали Общероссийский общественный фонд «Общественное мнение», АНО «Социологическая мастерская Задорина», компания «MarketUp», Центр консалтинга и информационных технологий Ассоциации сибирских и дальневосточных городов (АСДГ), ЗАО «Публичная библиотека» и Центр исследований общественного мнения «Глас народа». Все эти организации были выбраны по результатам открытых конкурсов. Экспертами ГУ ВШЭ были разработаны программы всех исследований, включая инструментарий и принципы формирования выборочной совокупности. Полные циклы полевых работ, формирование баз входной и выходной информации осуществлены партнерскими организациями. Некоторые из них приняли участие в доработке опросного инструментария. Анализ полученных данных выполнен экспертами ГУ ВШЭ.

Принципиально новый этап мониторинга гражданского общества начался в связи с проведением конкурса среди некоммерческих организаций на получение государственной финансовой поддержки согласно Распоряжению Президента Российской Федерации от 30 июня 2007 г. № 367-рп «Об обеспечении в 2007 г. государственной поддержки некоммерческих неправительственных организаций, участвующих в развитии институтов гражданского общества». Мы убеждены, что проекты, реализация которых начинается в рамках конкурса, весьма существенно обогатят представления о реалиях гражданского общества в России. Со своей стороны мы надеемся, что результаты многих из этих работ тоже войдут в единую базу мониторинга гражданского общества.

Ректор
Государственного университета —
Высшей школы экономики,
председатель Комиссии Общественной палаты
Российской Федерации по вопросам
интеллектуального потенциала нации
Я.И. Кузьминов

ВВЕДЕНИЕ

Репрезентативные опросы населения России, результаты которых представлены в настоящем издании, были проведены осенью 2007 г. в рамках научно-исследовательской работы Лаборатории исследования гражданского общества Центра фундаментальных исследований ГУ ВШЭ по темам:

- «Общественная активность и участие населения в НКО и неформальных сообществах»;
- «Восприятие гражданами своих социальных и политических прав, условий их реализации, роли гражданского общества в их обеспечении, а также мер по поддержке гражданского общества».

Инструментарий исследований разработан авторами — И.В. Мерсияновой и Л.И. Якобсоном при участии Я.И. Кузьмина и Е.С. Петренко.

Сбор информации, формирование массивов входной и выходной информации осуществлены Общероссийским общественным фондом «Общественное мнение» по заказу ГУ ВШЭ за счет средств бюджета на фундаментальные исследования.

Опросы проведены на основе многоступенчатой стратифицированной территориальной случайной выборки, включающей 200 городских и сельских населенных пунктов из 63 субъектов Российской Федерации. Метод сбора информации — интервью по месту жительства респондента.

По первой теме — «Общественная активность и участие населения в НКО и неформальных сообществах» — было опрошено 3058 человек. Опрос проводился по анкете, состоящей из 101 закрытого вопроса и одного открытого вопроса, которые логически могут быть объединены в несколько смысловых блоков: «Общественно активный человек: образ и отношение», «Вовлеченность в общественную работу, отношения само- и взаимопомощи, благотворительную деятельность», «Оценка роли общественных и других некоммерческих организаций, гражданских инициатив сегодня и в будущем», «Отношение к разным видам общественных и других некоммерческих организаций, гражданских инициатив», «Уровень удовлетворенности своей жизнью», «Система жизненных ценностей», «Готовность к участию в протестных акциях», «Социально-демографические характеристики».

Объем выборочной совокупности во второй теме составил 3064 человека. Опрос проводился по анкете, состоящей из 100 закрытых вопросов и одного открытого, которые могут быть объединены в несколько блоков: «Проблемы населения и пути их разрешения», «Реализация прав граждан в России: оценка ситуации», «Институты гражданского общества в современной России», «Социальная несправедливость: ощущения россиян», «Представления о социальной справедливости и путях ее обеспечения», «Толерантность», «Социально-демографические характеристики».

В приложениях содержатся линейные распределения ответов респондентов, а также парные по различным основаниям — по полу, возрастным группам, образованию, типу населенного пункта, где живет респондент, а также по субъективной оценке уровня жизни.

Работа велась в контакте с Общественной палатой Российской Федерации, и ее основные результаты в существенной мере использованы при подготовке доклада палаты о состоянии гражданского общества в стране в 2007 г. Вместе с тем авторы исходят из необходимости более объемно и систематически представить результаты проведенных исследований общественности и ввести их в научный оборот. Этой цели служит настоящая публикация.

ГЛАВА I

Условия развития гражданского общества в России

§ 1

Представления россиян о гражданском обществе

Понятие гражданского общества специалистами трактуется по-разному. Вместе с тем практически никем не оспаривается, что, характеризуя состояние гражданского общества, следует принимать во внимание различные аспекты самоорганизации и солидарности граждан, уровень доверия и толерантности, защищенность гражданских прав и свобод, участие населения в добровольной общественной активности, в том числе в деятельности негосударственных некоммерческих организаций. Но мера зрелости гражданского общества проявляется и в том, как его представляют сами граждане.

Какие интерпретации понятия «гражданское общество» существуют в обыденных представлениях россиян? Практически каждый второй респондент (47%) связывает гражданское общество с соблюдением принципа равенства всех перед законом. Из них 61% считают, что в нашей стране не развито честное судопроизводство (ответ «в той или иной мере развито» выбрали 15%, затруднились ответить — 24%).

Равные доли по частоте упоминаний приходятся на личную свободу каждого человека, а также на личную безопасность (по 43% опрошенных). Каждый третий (33%) говорит о неприкосновенности частной жизни. Последнее наряду с безопасностью относится к категории неотъемлемых прав человека. Причем, по мнению почти каждого четвертого россиянина (23%), в нашей стране развито осознание людьми своих прав (66% — не развито, 11% — затруднились ответить).

О готовности граждан к взаимопомощи, к совместным взаимовыгодным действиям в контексте интерпретации понятия «гражданское общество» говорят 30% опрошенных. При этом, с одной стороны, лично помогать незнакомым нуждающимся людям в решении их проблем (деньгами, вещами, личным участием) готовы 54% взрослого населения России. С другой стороны, в случае возникновения тяжелых жизненных проблем, которые трудно решить в одиночку, могут полагаться в полной и значительной мере на помощь: родственников — 73%, друзей и знакомых — 54%, соседей — 21%, коллег по работе — 22%.

На активном участии граждан в общественной жизни акцентируют внимание 29% опрошенных, из них замечают реальное активное участие россиян в общественной жизни лишь 15%.

К предыдущим двум позициям вплотную примыкают: распределение доходов по справедливости (28%), реализация права на частную собственность (24%), помощь нуждающимся со стороны благотворителей и меценатов (23%), признание индивидуальных различий, уважение к другому человеку (22%).

Каждый пятый говорит о противостоянии граждан коррумпированности чиновничьего аппарата (20%). При этом, по мнению 82% респондентов, в нашей стране в той или иной

мере развита коррумпированность чиновничьего аппарата (не развита — 7%, затруднились ответить — 11%).

Лишь каждый шестой (16%) связывает наличие большого числа развитых гражданских инициатив и общественных объединений с гражданским обществом. При этом лишь 22% респондентов считают развитыми в нашей стране независимые общественные объединения, в то время как о развитости независимых средств массовой информации говорит уже каждый второй респондент (49%).

На возможностях беспрепятственно создавать общества, союзы, объединения, представляющие и отстаивающие интересы своих членов и других людей, акцентируют внимание 15% опрошенных. Оценивает эти возможности как в той или иной мере развитые каждый четвертый (не развиты — 43%, затруднились ответить — 32%).

С противодействием политике государства связывают гражданское общество 8% респондентов, со следованием образцам западного общества — 5%.

Лишь 15% россиян полагают, что в России уже сформировалось гражданское общество. Противоположную точку зрения выразили 64% респондентов, а каждый пятый (21%) вообще не дал определенного ответа на этот вопрос. Доля тех, кто считает, что гражданское общество уже сформировалось, возрастает по мере увеличения субъективных оценок уровня жизни: этой точки зрения придерживаются всего 9% тех, кому денег не хватает даже на питание, и 26% тех, кому денег хватает на все.

Среди тех, кто имеет противоположные позиции по этому вопросу, существуют заметные различия в понимании гражданского общества (табл. I.1). Так, те, кто считают, что гражданское общество в России не сформировалось, как правило, более четко интерпретируют само понятие «гражданское общество». Для них оно чаще ассоциируется с соблюдением принципа равенства всех перед законом, с готовностью граждан к взаимопомощи, к совместным взаимовыгодным действиям, с активным участием граждан в общественной жизни, распределением доходов по справедливости, помощью нуждающимся со стороны благотворителей, признанием индивидуальных различий, уважением к другому человеку, с противостоянием граждан коррумпированности чиновников, а также с противодействием политике государства.

Таблица I.1

**Что точнее всего отражает суть понятия «гражданское общество»
(в зависимости от позиции респондента, %)**

Признаки гражданского общества	Сформировалось ли к настоящему времени в России гражданское общество	
	да	нет
Личная свобода каждого человека	51	47
Личная безопасность	45	47
Соблюдение принципа равенства всех перед законом	41	54
Неприкосновенность частной жизни	35	38
Готовность граждан к взаимопомощи, к совместным взаимовыгодным действиям	27	35
Реализация права на частую собственность	26	26
Активное участие граждан в общественной жизни	23	35
Распределение доходов по справедливости	21	34
Помощь нуждающимся со стороны благотворителей	20	27
Признание индивидуальных различий, уважение к другому человеку	18	26

Признаки гражданского общества	Сформировалось ли к настоящему времени в России гражданское общество	
	да	нет
Наличие большого числа развитых гражданских инициатив и общественных объединений	17	19
Возможность беспрепятственно создавать общества, союзы, объединения, представляющие и отстаивающие интересы своих членов и других людей	16	19
Противостояние граждан коррумпированности чиновников	14	26
Противодействие политике государства	5	10
Следование образцам западного общества	4	6
Другое	0	1
Затрудняюсь ответить	9	8

В целом полученные данные убеждают, что при всей зыбкости обыденных представлений о гражданском обществе для большинства россиян они, во-первых, уже приобрели значимость, во-вторых, являются отчетливо позитивными, в-третьих, связаны с ценностями и идеями модернизации, в-четвертых, ассоциируются с некой гармонией личного, общественного и государственного начал, а не с их противостоянием либо доминированием одной из сторон. Как бы ни относиться к этим представлениям, именно они определяют массовое восприятие дискуссий о гражданском обществе и взаимоотношений его структур со структурами власти.

§ 2

Социальное доверие

Необходимой предпосылкой самоорганизации, солидарности, сотрудничества граждан выступает доверие. Причем речь в данном случае идет об обобщенном, или социальном доверии, которое в отличие от межличностного доверия определяется как ожидание надежности других индивидов, не связанное с прогнозом их поведения в конкретной ситуации взаимодействия. Межличностное доверие — личностное и персонифицированное; обобщенное доверие — доверие окружающим, в том числе и незнакомцам.

Результаты проведенных опросов демонстрируют относительно низкий уровень обобщенного доверия. Так, 22% россиян полагают, что большинству людей можно доверять, и 74% считают, что в отношениях с людьми следует быть осторожными¹. Показатели практически не различаются по социально-демографическим группам респондентов, а также среди проживающих в разных типах населенных пунктов. Однако заметно, что по мере повышения субъективной оценки уровня жизни увеличивается доля респондентов, считающих, что большинству людей можно доверять.

Примечательно, что 46% россиян полагают, что можно больше доверять людям, занимающимся общественной работой и которых они лично знают (рис. 1.1). Чаше других к этой точке зрения склоняются люди с высшим образованием и жители мегаполисов (51 и 52%).

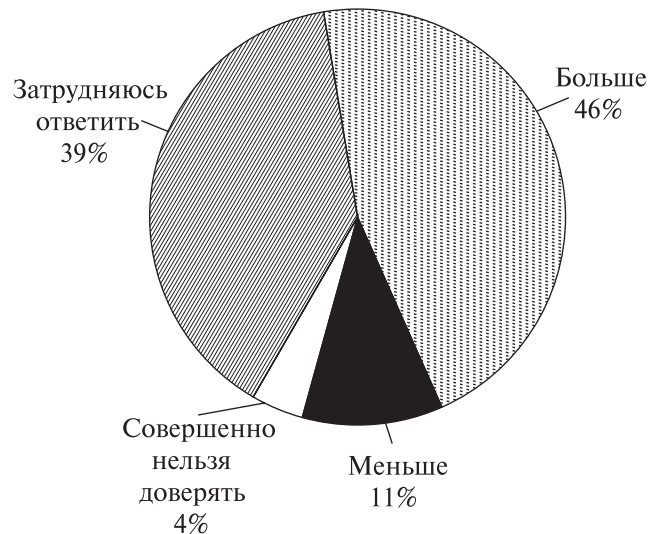


Рис. 1.1. Людям, занимающимся общественной работой, которых Вы лично знаете, можно доверять больше, чем всем остальным, меньше или совершенно нельзя доверять?

¹ По данным всероссийского репрезентативного опроса населения, проведенного ГУ ВШЭ совместно с «Левада-Центром» в 2006 г. Был опрошен 3021 человек на основе многоступенчатой стратифицированной территориальной случайной выборки.

§ 3

Солидарность

Солидарность на уровне общества проявляется в коллективных действиях. За последние два-три года практически каждому седьмому россиянину (15%) приходилось становиться инициатором каких-то коллективных действий, чтобы решить какую-либо свою проблему (рис. I.2). Чаще других в эти отношения были вовлечены люди среднего возраста, с высшим образованием, жители больших городов. Такой же части россиян приходилось быть инициатором коллективных действий, чтобы реализовать какой-либо свой или чужой замысел, инициативу и т. п.

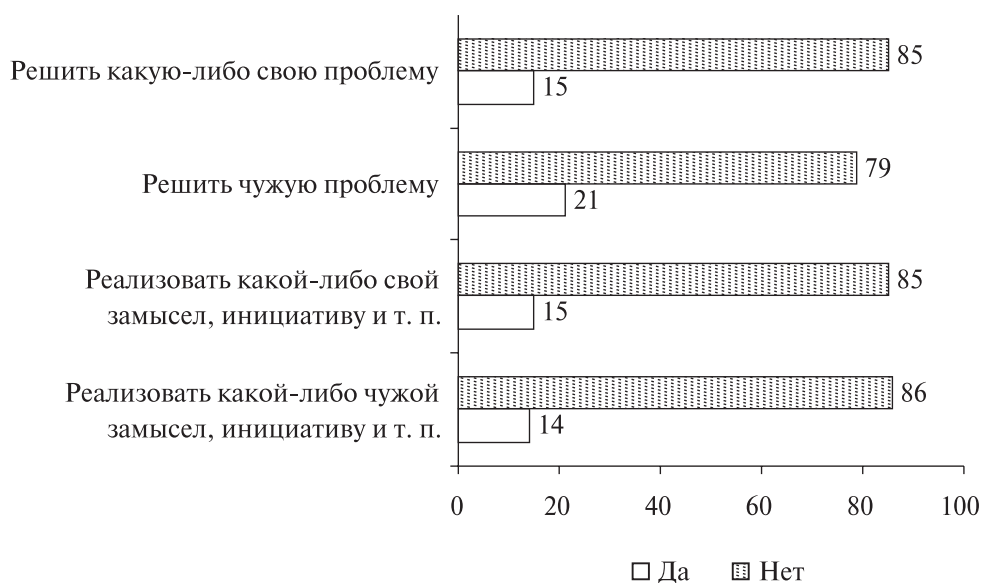


Рис. I.2. Приходилось ли Вам за последние 2—3 года становиться инициатором каких-то коллективных действий, чтобы... (%)

Несколько чаще респондентам приходилось становиться инициаторами каких-то коллективных действий, чтобы решить чужую проблему (каждому пятому, или 21% опрошенных).

Надо сказать, что респонденты с высшим образованием, а также жители больших городов демонстрируют по всем этим показателям более высокий уровень активности — на 7—8% выше, чем население в целом (рис. I.3).

Однако декларируемое поведение респондентов с высшим образованием, а также жителей больших городов в конкретных ситуациях решения проблем, в разной мере затрагивающих их личные интересы, ничем не отличается от поведения россиян в целом. Заметная разница обнаруживается только между группой респондентов, которых назовем «активисты» (это те, кто принимает реальное участие в деятельности каких-либо НКО или гражданских инициатив) и населением в целом (рис. I.4—I.8). Доля активистов, готовых в какой-либо форме принять участие в разрешении предложенных ситуаций, стабильно выше, однако декларируемые активности по отдельным формам участия часто разнятся лишь в малой степени.

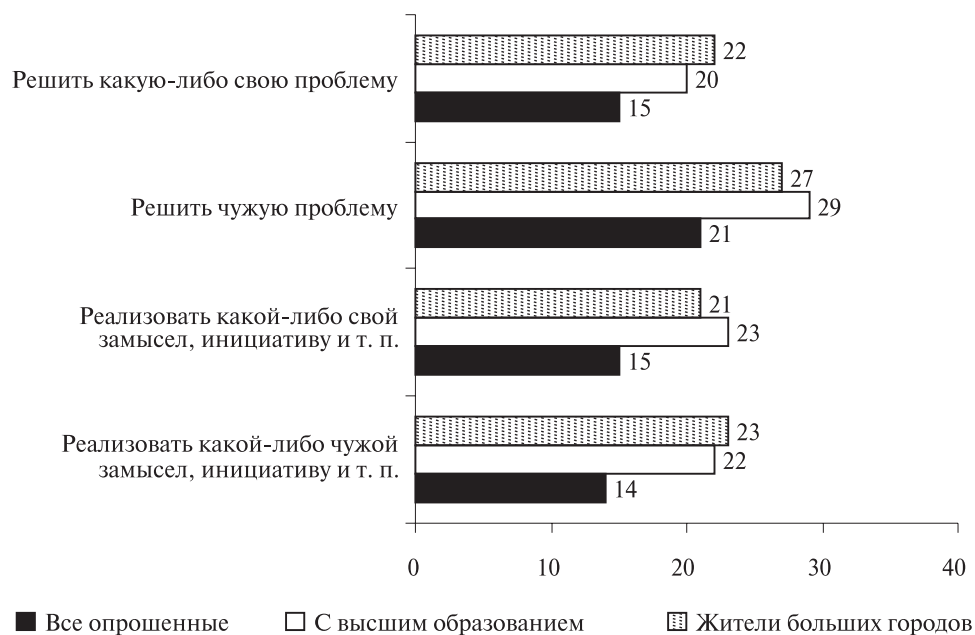


Рис. 1.3. Доля респондентов, которым пришлось за последние 2—3 года становиться инициаторами каких-то коллективных действий, чтобы... (%)

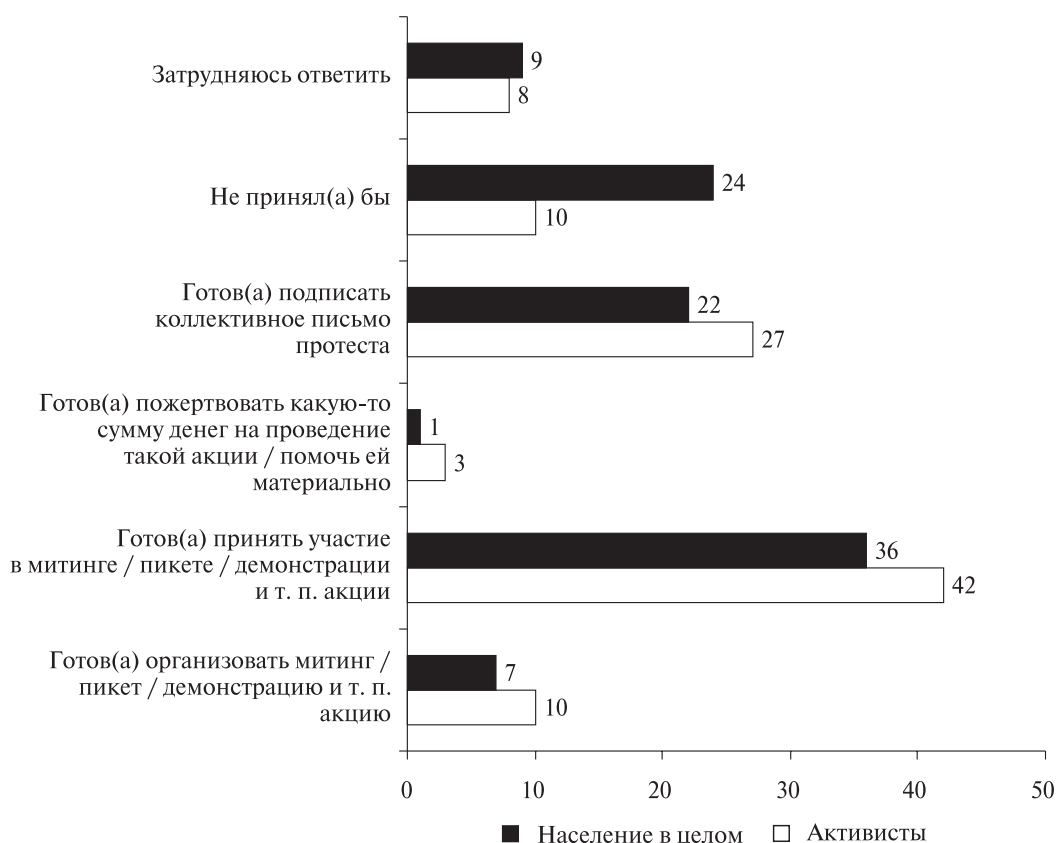


Рис. 1.4. Формы участия населения и активистов в ситуации. В том районе, где Вы живете, планируется строительство крупного промышленного объекта, который увеличит уровень шума и загрязнения воздуха. Кто-то говорит о том, что нужно провести акцию протеста против строительства этого объекта. Приняли бы Вы лично участие в такой акции или ее подготовке и если «да», то какое именно? (%)

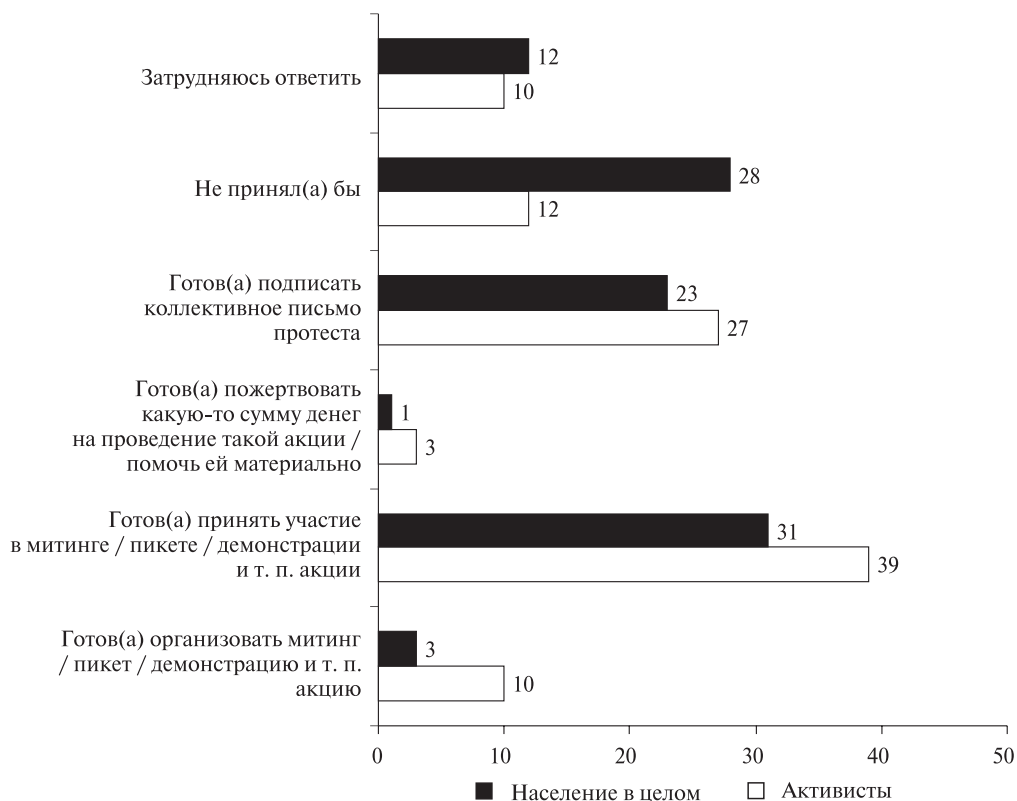


Рис. I.5. Формы участия населения и активистов в ситуации. Одно из крупнейших предприятий в вашем районе закрывается, и сотни людей остаются без работы. Кто-то говорит о том, что нужно провести акцию протеста против закрытия этого предприятия. Приняли бы Вы лично участие в такой акции или ее подготовке и если «да», то какое именно? (%)

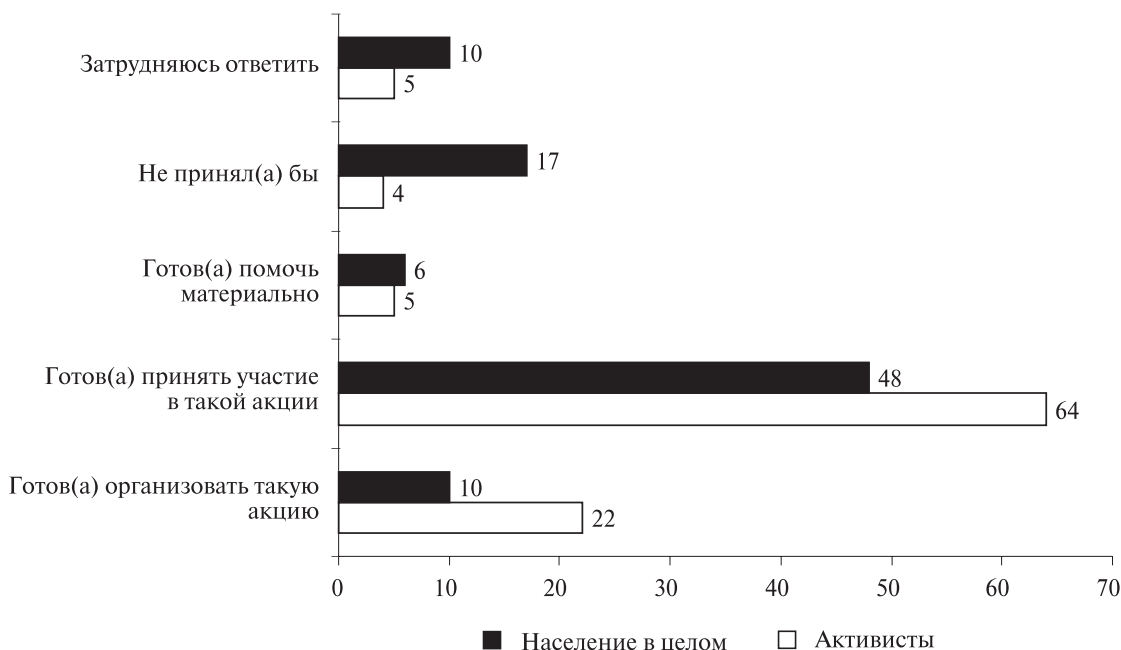


Рис. I.6. Формы участия населения и активистов в ситуации. Ваши соседи говорят о том, что нужно собраться и привести в порядок ваш двор / улицу / детскую площадку. Приняли бы Вы лично участие в подобной акции и если «да», то какое именно? (%)

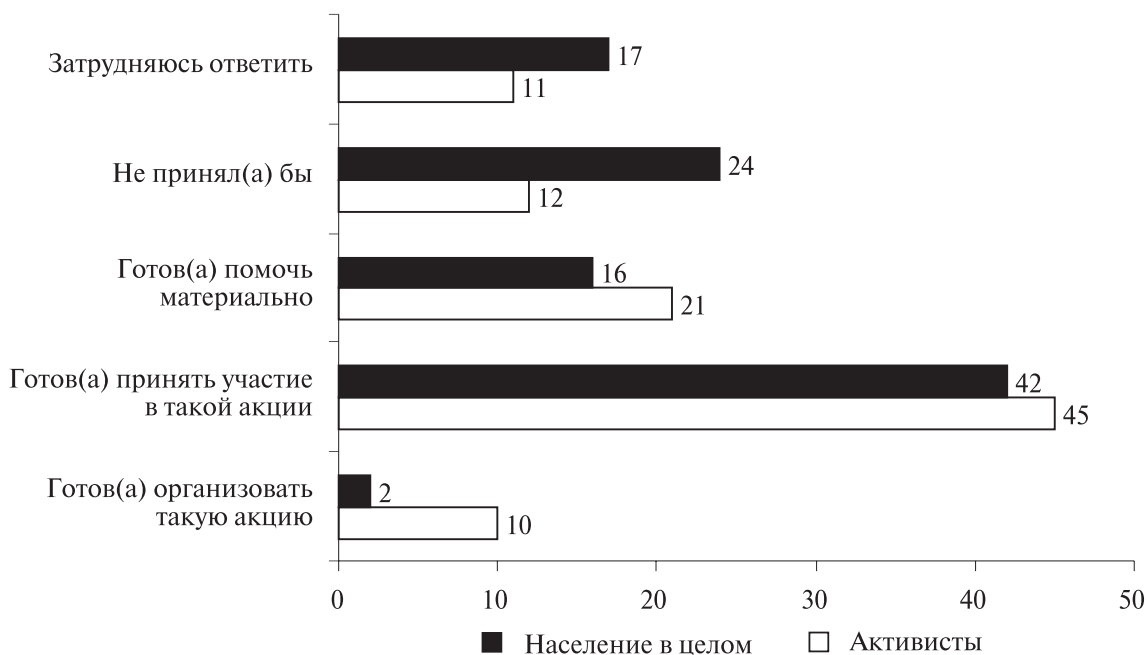


Рис. 1.7. Формы участия населения и активистов в ситуации. Жители вашего района говорят о том, что нужно собраться и построить или восстановить местный храм (церковь, мечеть, синагогу и проч.). Приняли бы Вы лично участие в подобной акции и если «да», то какое именно? (%)

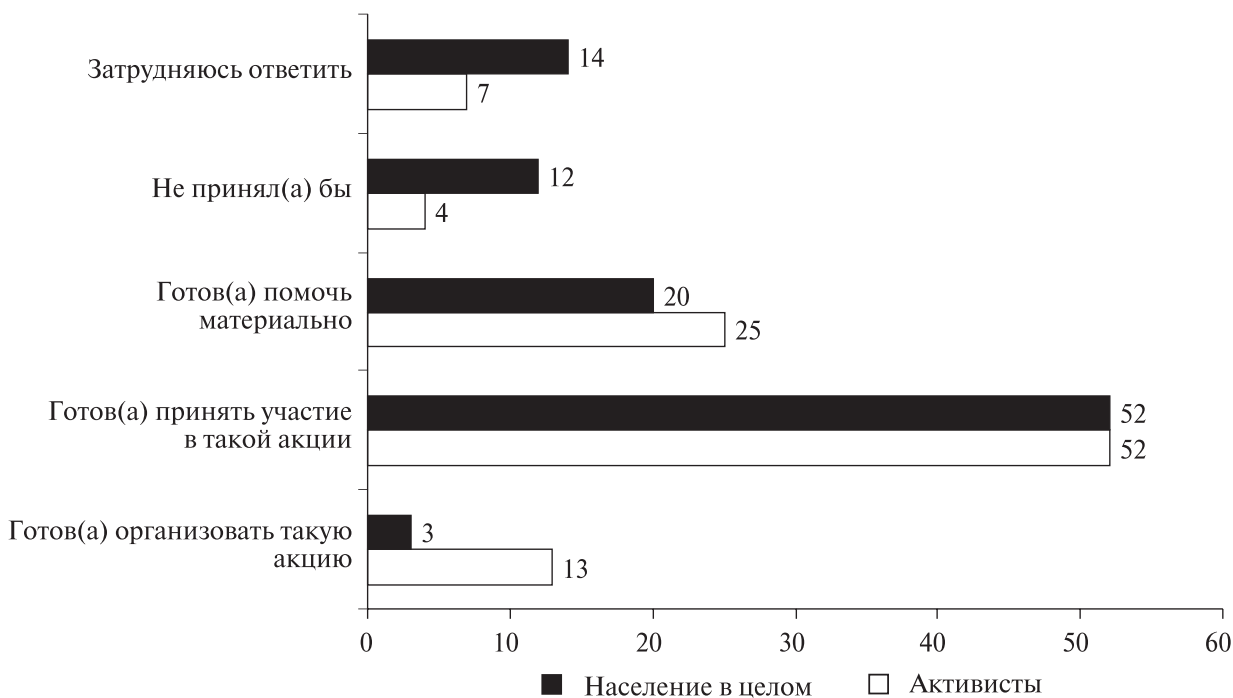


Рис. 1.8. Формы участия населения и активистов в ситуации. В Вашем районе стало известно о бедственном положении воспитанников расположенного на его территории детского дома. Кто-то говорит о том, что нужно провести благотворительную акцию. Приняли бы Вы лично участие в подобной акции и если «да», то какое именно? (%)

Особый интерес представляют проявления солидарности в профессиональных сообществах. Известно, что Э. Дюркгейм в своей концепции социальной солидарности отводил

приоритетное место «профессиональному цеху». Проведенные опросы позволяют судить о состоянии солидарности в «профессиональных цехах» российских учителей и врачей.

При этом складывается впечатление, что внутри учительского сообщества отношения солидарности выражены сильнее, чем во врачебном сообществе. Так, 92% педагогов воспринимают учителей в своей школе как членов единого профессионального сообщества. По мере увеличения социальной дистанции с коллегами по профессиональному цеху уменьшается доля респондентов, соотносящих себя с ними в пределах единого профессионального сообщества: 81% педагогов воспринимают учителей в своем городе, районе и 68% педагогов воспринимают учителей по всей стране как членов единого профессионального сообщества. Сопоставимые данные по аналогичным показателям во врачебном сообществе несколько ниже (табл. I.2).

Таблица I.2

**Профессиональные сообщества учителей и врачей
в различных территориальных масштабах (%)**

Вопросы / варианты ответов	Учителя	Врачи
Вы воспринимаете или не воспринимаете учителей в своей школе (врачей в своем медицинском учреждении) как членов единого профессионального сообщества?		
воспринимаю	92	85
не воспринимаю	7	12
затрудняюсь ответить	2	4
Вы воспринимаете или не воспринимаете учителей (врачей) в своем городе, районе как членов единого профессионального сообщества?		
воспринимаю	81	72
не воспринимаю	15	23
затрудняюсь ответить	4	5
Вы воспринимаете или не воспринимаете учителей (врачей) нашей страны как членов единого профессионального сообщества?		
воспринимаю	68	63
не воспринимаю	23	28
затрудняюсь ответить	9	9

Однако врачи выше оценивают соответствие поведения большинства своих коллег требованиям профессиональной этики, чем педагоги оценивают соответствие поведения большинства представителей своей профессиональной группы требованиям профессиональной этики (89 и 75% соответственно).

Едва ли не первый образ, возникающий в нашем сознании в связи с выражением «профессиональная этика», — клятва Гиппократова. Однако лишь 56% опрошенных врачей полагают, что клятва Гиппократова на деле является основой такой этики. Тем не менее большинство респондентов находят во врачебном сообществе специфические этические нормы, не свойственные людям иных профессий. Каждый четвертый (25%) считает, что профессиональная этика врачей такая же, как в других профессиональных группах (учителя, юристы и т. д.).

Отношения самоорганизации в этих двух изученных нами профессиональных сообществах значительно выражены: 71% учителей и 56% врачей принимают участие в деятельности профессиональных организаций. В целом же по населению доля участвующих в деятельности НКО и в гражданских инициативах составляет не более 17%.

§ 4

Права и свободы человека

Состояние гражданского общества в существенной степени характеризуется тем, как воспринимаются права и свободы человека и, главное, как они реализуются на практике. Наиболее важными правами россияне считают социальные права (табл. I.3). Каждый второй респондент в ряду наиболее важных для него прав называет право на труд и право на бесплатную медицинскую помощь (53 и 52% соответственно), 44% выделяют право на бесплатное образование, 42% — право на социальное обеспечение в старости. Далее идут право на жизнь (35%) и право на владение собственностью (37%). Самые же низкие места в этом рейтинге важности отводятся политическим правам и свободам. И так, наиболее значимыми, как и при социализме советского образца, продолжают считаться права, обеспечивающие социальную защиту.

Оценки важности прав и свобод находятся в явном диссонансе с оценкой их фактического обладания. Часто бывает, что при наиболее высоких показателях важности, значения по показателям безусловного обладания существенно ниже (табл. I.3). В наибольшей мере этот разрыв заметен по следующим правам, которые относятся к группе социальных: право на бесплатную медицинскую помощь (разница 35 процентных пунктов), право на бесплатное образование (разница 32 п.п.), право на социальное обеспечение в старости (27 п.п.). В меньшей степени этот разрыв присутствует по праву на хорошо оплачиваемую работу по специальности (15 п.п.), по праву на социальную помощь во время болезни (14 п.п.) и по праву на защиту от незаконного ареста и пыток (14 п.п.). А вот свобода вероисповедания, например, попадает в противоположную группу, где при низких показателях важности, фиксируется высокая степень обладания (разница, но уже со знаком плюс составляет 20 п.п.). Также к этой группе можно отнести право на информацию, право избирать своих представителей в органы власти, свободу слова и свободу собраний.

Таблица I.3

Права и свободы россиян: важность и безусловное обладание (%)

Права и свободы	Важные права и свободы	Безусловное обладание правами и свободами
Право на труд	53	51
Право на бесплатную медицинскую помощь	52	17
Право на бесплатное образование	44	12
Право на социальное обеспечение в старости	42	15
Право на владение собственностью	37	38
Право на жизнь	35	50
Право на социальную помощь во время болезни	25	11
Право на хорошо оплачиваемую работу по специальности	21	6
Право на защиту от незаконного ареста и пыток	19	5
Право на выражение собственного мнения	15	15
Право обращения к властям с письменным требованием, предложением, жалобой, на которое власти обязаны реагировать в установленном порядке	15	11

Права и свободы	Важные права и свободы	Безусловное обладание правами и свободами
Право на информацию	14	27
Право на свободное передвижение по стране, без ограничений на регистрацию (прописку)	14	16
Свобода слова	12	20
Свобода вероисповедания	7	27
Право избирать своих представителей в органы власти	4	14
Право на создание самостоятельных обществ, союзов, объединений, представляющих и отстаивающих права своих членов и других людей	3	4
Право на участие в управлении обществом и государством	3	3
Свобода распространения информации любым законным способом	2	5
Свобода собраний	1	7
Свобода манифестаций (митингов, демонстраций)	1	4
Затрудняюсь ответить	4	13

Россияне дают оценки реализации отдельных прав и свобод в интервале от 2,62 до 3,25 балла по 4-балльной шкале, где на 2 балла оценивается плохая реализация, на 3 балла — удовлетворительная и на 4 балла — хорошая. Однако здесь учитываются только оценки тех респондентов, которые считают, что данное право или свобода в какой-то мере реализуются в нашей стране. Заслуживают внимания еще и данные, показывающие, какая доля респондентов полагает, что отдельные права и свободы вообще не реализуются в нашей стране (рис. I.9). Как видим, самая большая доля респондентов, оценивающих права как не реализующиеся, приходится на отдельные права из группы политических.

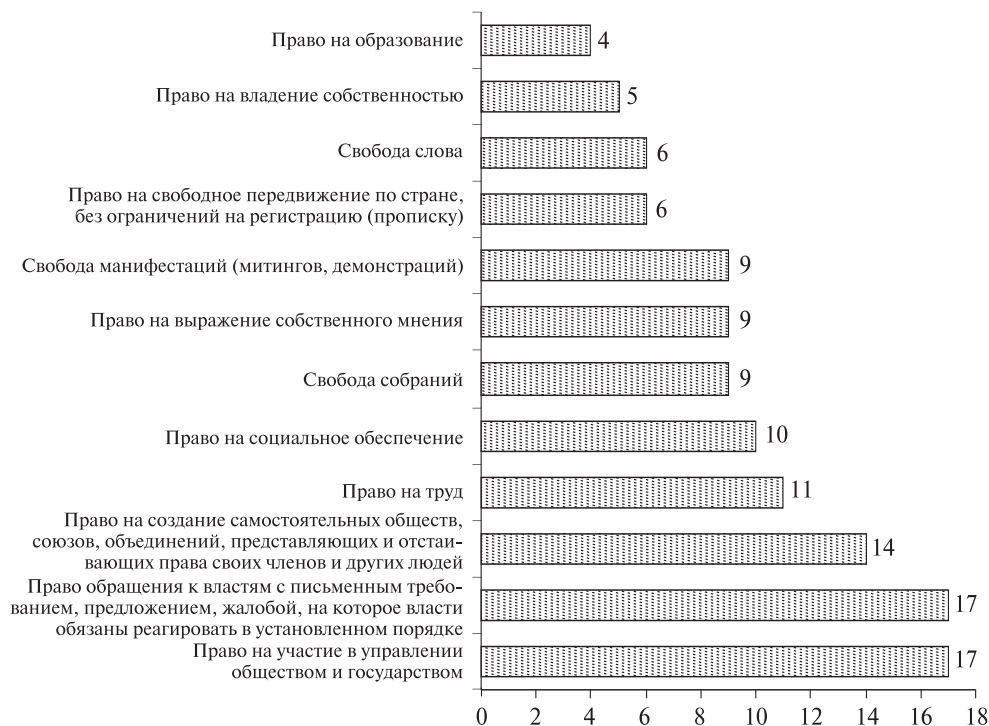


Рис. I.9. Доля респондентов, полагающих, что перечисленные права и свободы никак не реализуются в нашей стране (%)

На рис. I.10 отражены полученные балльные оценки по отдельным правам и свободам. Все они группируются вокруг оценки «удовлетворительно». Безусловно, одни чуть выше, другие чуть ниже, но ничего из изучаемых прав и свобод нельзя отнести к группе реализующихся, по оценкам респондентов, хорошо или плохо. Для формирования законченной картины по данному вопросу приведем данные, показывающие соотношение долей респондентов, оценивающих отдельно взятые права и свободы на «хорошо» и «плохо» (рис. I.11).

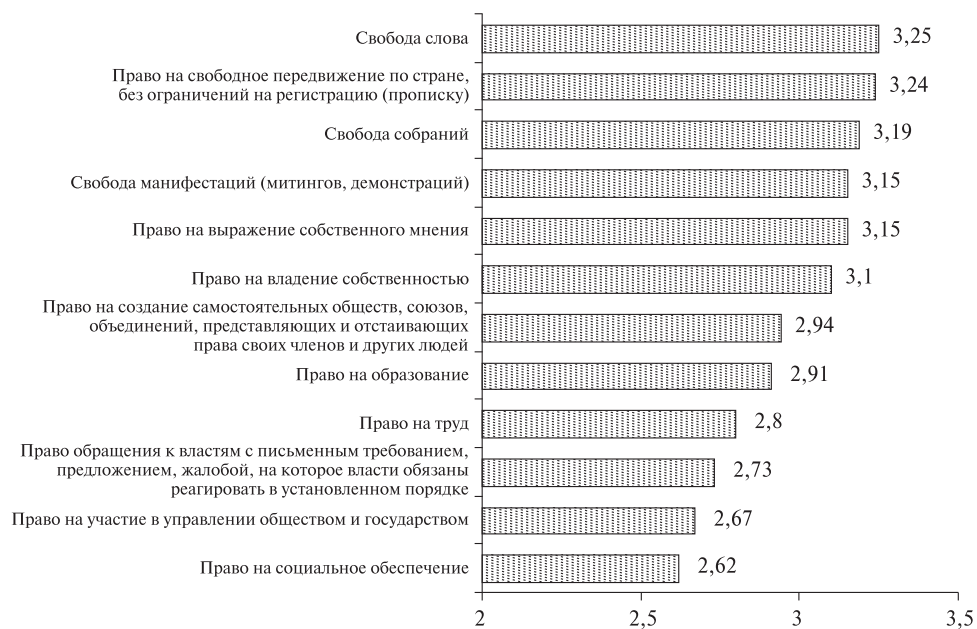


Рис. I.10. Оценка реализации прав и свобод человека в нашей стране (баллов)

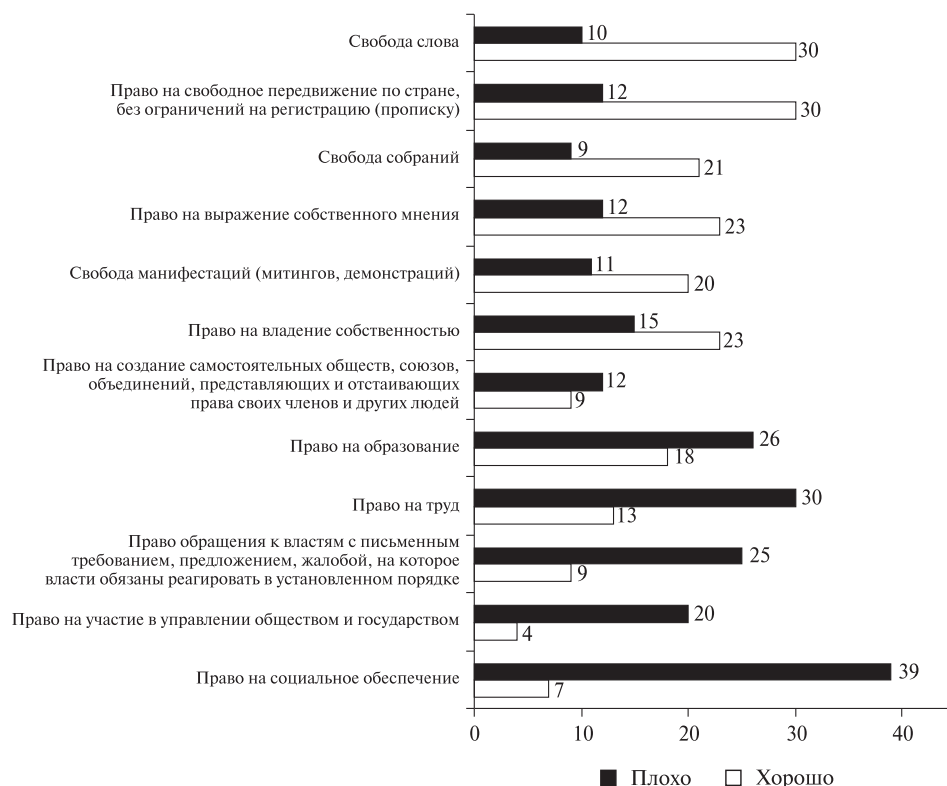


Рис. I.11. Доля респондентов, оценивающих реализацию перечисленных прав и свобод на «хорошо» и «плохо» (%)

Одной из основ формирования субъективных оценок реализации отдельных прав и свобод является ощущение их защищенности. Каждый третий считает, что в нашей стране за последние годы в сфере защиты прав человека произошли изменения в лучшую сторону (32%). Чаще всего такую позитивную динамику видит молодежь, респонденты с высшим образованием, жители мегаполисов и больших городов, а также те, кто дает самые высокие субъективные оценки уровня жизни. Каждый восьмой считает, что в сфере защиты прав человека произошли изменения в худшую сторону (8%). В целом ничего не изменилось по мнению 38% опрошенных.

Стоит ли ограничивать в нашей стране какие-либо права и свободы? Респонденты почти единодушно дали отрицательный ответ на этот вопрос (рис. I.12). За ограничение права на владение собственностью высказываются 6%. Каждый двадцатый — за ограничение свободы манифестаций и свободы передвижения по стране (по 5% респондентов), причем, по сравнению с жителями других типов населенных пунктов, чаще всего за это высказываются москвичи. Каждый двадцать пятый (4%) высказывается за ограничение права на создание самостоятельных обществ, союзов, объединений, представляющих и отстаивающих права своих членов и других людей.

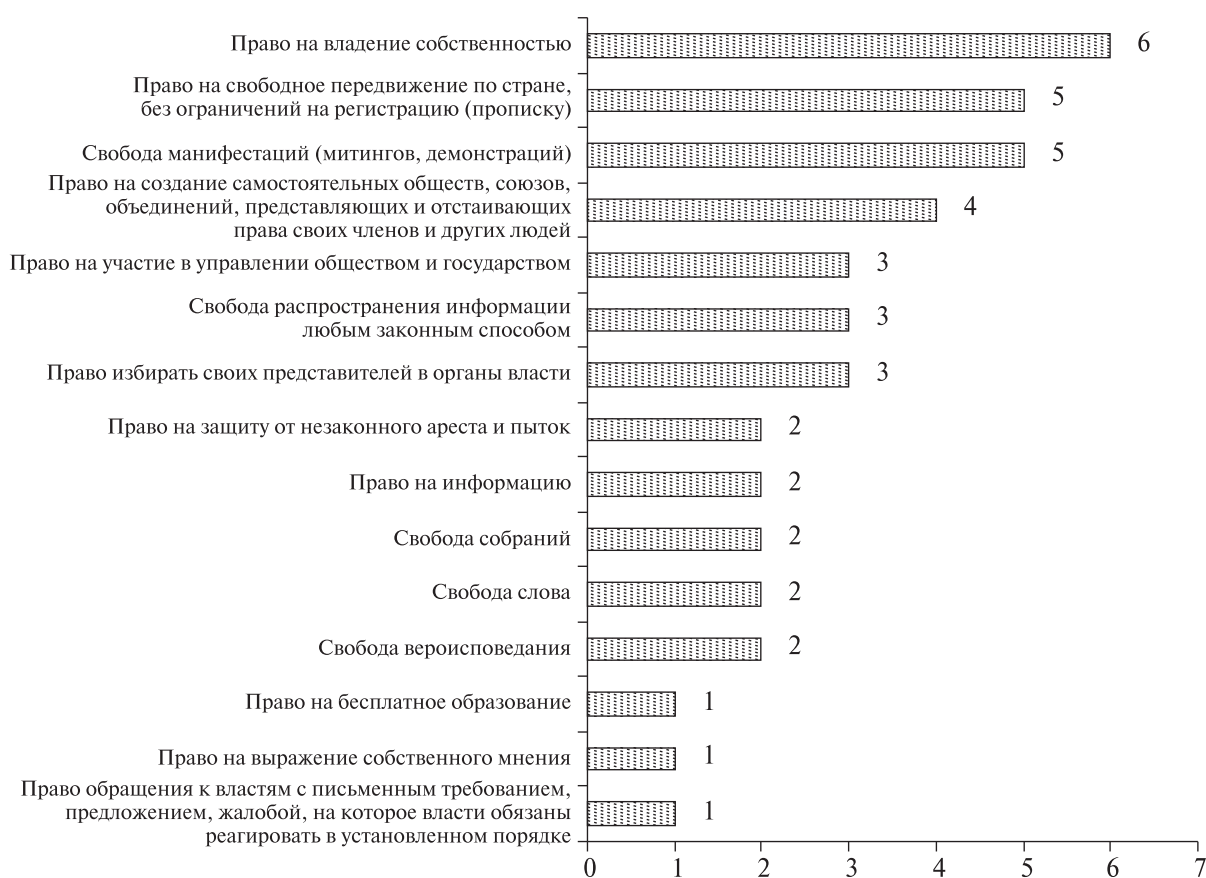


Рис. I.12. Доля респондентов, полагающих, что перечисленные права и свободы следовало бы ограничить в нашей стране (%)

§ 5

Толерантность

Толерантность, или терпимость, — это стремление и способность к установлению и поддержке общности с людьми, которые отличаются в некотором отношении от преобладающего типа или не придерживаются общепринятых мнений. Толерантность составляет существенную предпосылку развития гражданского общества. Судя по полученным данным (которые подтверждают результаты других исследований), для российских граждан в целом не характерна нетерпимость в отношении чужих взглядов и мнений, идей и религиозных верований. В то же время в опросе отразились межнациональные напряжения, которым сегодня присущ, как правило, не идеологизированный, а скорее бытовой характер. Естественно, эти напряжения возникают преимущественно там, где тесно соприкасаются друг с другом носители разных культур.

Существенную предпосылку развития гражданского общества составляет толерантность, оценке которой было также уделено внимание в ходе наших всероссийских опросов населения. В самом деле, 61% опрошенных считает, что в средствах массовой информации может быть представлено любое мнение. Практически каждый второй: не согласен с утверждением «нормально считать, что твой народ лучше, чем все остальные» (56%); в принципе готов принять в качестве члена своей семьи человека любой национальности (48%); согласен с тем, что приезжие должны иметь те же права, что и местные жители (58%); полагает, что любые религиозные течения имеют право на существование (55%). Мнение о том, что все традиционные конфессии должны иметь в нашей стране равные права, разделяют 70% опрошенных.

В то же время 56% респондентов считают, что к некоторым нациям и народам трудно хорошо относиться. Среди москвичей 56% не согласны, что приезжие должны иметь те же права, что и местные жители, и лишь 39% готовы принять в качестве члена своей семьи человека любой национальности.

ГЛАВА II

Общественная работа в жизни россиян

§ 6

Общественно активные люди: образ и отношение

Большинство респондентов (65%) полагает, что сегодня в России трудно быть общественно активным человеком (рис. II.1). Среди них 48% считают, что к общественно активным людям у нас в стране относятся неодобрительно, и 35% это отношение характеризуют как одобрительное. В группе респондентов, полагающих, что сегодня в России легко быть общественно активным человеком, напротив, 59% считают, что к общественно активным людям у нас в стране относятся одобрительно, и 28% — неодобрительно. А среди всех опрошенных практически поровну (36 и 39% соответственно) разделилось мнение о том, как относятся сегодня в нашей стране к общественно активным людям (рис. II.2). Тем не менее жители больших городов чаще других считают это отношение одобрительным.

Лишь каждый седьмой (14%) считает, что сегодня в России легко быть общественно активным человеком (чаще среди жителей больших городов — областных, краевых, республиканских центров с численностью населения менее 1 млн человек, а также среди относительно высоко оценивающих свой уровень жизни). Среди них почти в два раза выше доля тех, которые называют себя общественно активными людьми, по сравнению с теми, кто придерживается противоположного мнения — быть такими людьми трудно (41 и 28% соответственно). А в целом лишь каждый двенадцатый опрошенный россиянин (8%) уверенно называет себя общественно активным человеком (рис. II.3). Чаще других к этой группе относят себя респонденты с высшим образованием, обладатели высоких доходов в расчете на одного члена семьи и наиболее высоко оценивающие свой уровень жизни.

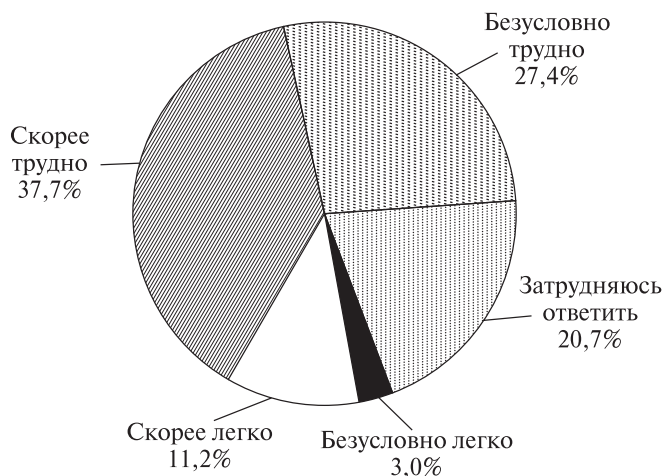


Рис. II.1. Как Вы считаете, сегодня в России трудно или легко быть



Рис. II.2. Как, по Вашему мнению, у нас в стране одобрительно или неодобрительно относятся к общественно активным людям?

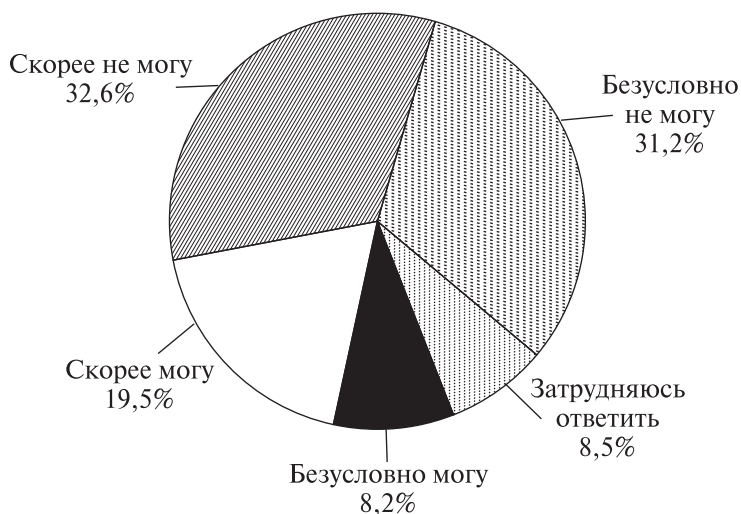


Рис. II.3. Вы сами можете или не можете сказать о себе, что Вы общественно активный человек?

Надо сказать, что в группе респондентов с высшим образованием несколько ниже доля тех, кто затруднился при ответе на вопрос, трудно или легко быть сегодня в России общественно активным человеком (15% по сравнению с 21% в целом по массиву); несколько выше доля, придерживающихся мнения, что в России относятся к общественно активным людям неодобрительно (44% по сравнению с 39% в целом по массиву), и тех, кто называет себя общественно активными людьми (33% по сравнению с 28% среди всех опрошенных). Среди респондентов из низко образованной группы (образование ниже среднего) наблюдается почти противоположная ситуация — здесь выше доля затруднившихся при ответе на вопрос, трудно или легко быть сегодня в России общественно активным человеком (29% по сравнению с 21% в целом по массиву). При этом несколько ниже доля называющих себя общественно активными людьми (23% по сравнению с 28% среди всех опрошенных), а также ниже доля считающих, что легко быть таким человеком (9% по сравнению с 14% в целом

по массиву).

Несомненно, далеко не каждый респондент смог бы однозначно ответить на вопрос, какой смысл он вкладывает в понятие «общественно активный человек», и ответы эти оказались бы не одинаковыми. Характерно, что 14% респондентов, не обладающих, по их словам, опытом общественной работы, называют себя общественно активными людьми. Вероятно, сама интерпретация этого понятия выходит далеко за рамки занятий общественной работой. Но, как бы то ни было, характерно само отношение к общественной активности, зафиксированное в проведенном опросе.

§ 7

Вовлеченность россиян в общественную работу

Почти каждый второй россиянин (51%), если судить по ответам респондентов, вообще не имеет опыта общественной работы. Среди респондентов с высшим образованием таковых значительно меньше — 37% опрошенных. Другая половина россиян — с опытом общественной работы — чаще всего получает его по месту своей работы (32%) и во время учебы (18%). По месту жительства свой опыт общественной работы получили лишь 8% респондентов, 4% — во время службы в армии, 2% — в общественной организации. Надо сказать, что мужчины реже выступают в роли общественников по месту своей работы и вообще несколько реже женщин занимаются общественной деятельностью. Молодежь в возрасте 18—35 лет реже других вовлечена в общественную деятельность по месту работы (всего 19% опрошенных). Однако опыт общественной деятельности, как и жизненный опыт, имеет тенденцию к накоплению: среди россиян в возрасте 55 лет и старше уже 44% обладают опытом общественной деятельности по месту работы.

Хорошо образованные россияне являются локомотивом общественной деятельности в нашей стране: только 37% респондентов с высшим образованием не имеют опыта общественной работы (среди обладателей среднего специального образования таковых уже 46%, среди респондентов со средним общим образованием — 59% и с образованием ниже среднего — 64%).

Чаще других говорят, что не имеют опыта общественной работы сельские жители, хотя на практике они достаточно часто вовлекаются в процессы самоорганизации по месту жительства и общественной активности (*«проводили газ», «участвовал в сельских сходах», «собрание пайщиков райпо», «строительство колодца, проведение в деревне водопровода»*).

Вообще, для россиян характерна тенденция занижать свой опыт общественной деятельности. Не последнюю роль среди причин этого играет неопределенность самого понятия «общественная работа». С одной стороны, еще в советское время общественная работа выступала как неоплачиваемый (необязательно добровольный) труд в интересах других людей. Однако официально работа в общественной организации рассматривалась как форма проведения досуга, где «массы» под руководством профессионалов приобщаются к культуре. Практически любой россиянин в возрасте старше 30 лет гарантированно имеет опыт общественной деятельности по месту учебы благодаря практиковавшейся в советской школе изошрненной системе вовлечения школьников в общественно полезную деятельность.

Что значит для россиян общественная работа (рис. II.4)? В ходе опроса респондентам было предложено сделать выбор из нескольких вариантов ответа или дать свой вариант. Оказалось, что для каждого шестого (16%) общественная работа ничего не означает. Ответы остальных респондентов распределились следующим образом: почти для каждого второго общественная работа означает возможность принести пользу людям (46%); для каждого четвертого — общение с интересными людьми (24%); почти для каждого шестого — участие в общественной жизни (18%), моральное удовлетворение (17%) или возможность почувствовать свою нужность людям (16%); почти для каждого седьмого — это способ улучшить свое материальное положение (15%) или приобрести полезные связи, знакомства (13%); для каждого десятого — возможность профессионального роста и повышения квалификации (10%).

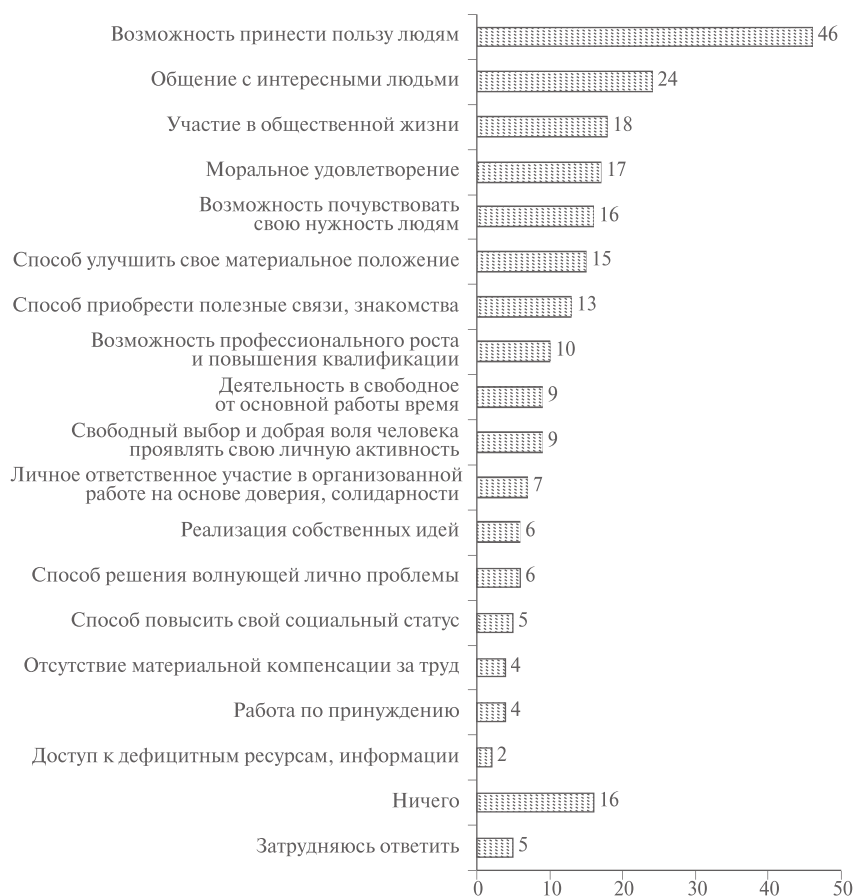


Рис. II.4. Что лично для Вас означает понятие «общественная работа»? (%)

Стаж общественной работы у той части россиян, которые имеют опыт общественной работы, в среднем составляет 12 лет (рис. II.5). Две трети россиян (66%) за последние несколько лет не принимали участие в какой-либо общественной деятельности по своей инициативе. При этом каждый седьмой занимается общественной деятельностью часто (14%), почти каждый шестой (18%) — редко. Среди тех, кто занимается общественной работой, реже всего это делают жители мегаполисов и больших городов. Надо сказать, что, по словам респондентов, почти 30% россиян приходилось за последние несколько лет принимать участие в какой-либо общественной работе по просьбе или под давлением начальства или местных властей (каждому десятому приходится это делать часто и каждому шестому — редко).

Общественная работа, участие в деятельности общественных организаций и инициативных групп занимают одно из последних мест в структуре расходования свободного времени россиян: лишь 1,3% респондентов говорят, что посвящают этому свое свободное время вне дома (рис. II.6)². Почти в три раза больше россиян (4,1%) хотели бы этим заниматься.

² По данным всероссийского репрезентативного опроса населения, проведенного ГУ ВШЭ совместно с «Левада-Центром» в 2006 г. Был опрошен 3021 человек на основе многоступенчатой стратифицированной территориальной случайной выборки.

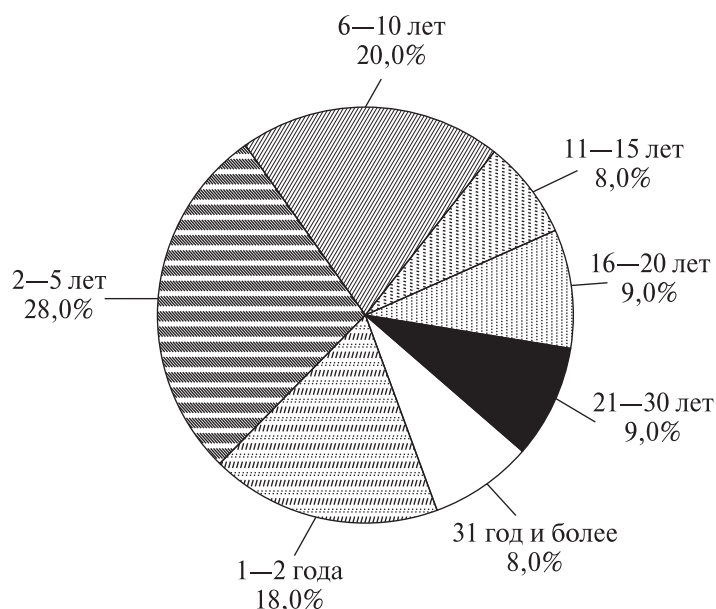


Рис. II.5. Стаж общественной работы (россияне, имеющие опыт)



Рис. II.6. Структура расходования свободного времени вне дома (2006 г., %)

Приведенные данные дают представление о частоте различных занятий в свободное от оплачиваемого труда и неоплачиваемого в домашнем хозяйстве время, однако не позволяют ответить на вопрос об их времяземкости. Обратимся к результатам исследований бюджетов времени горожан за последние сорок лет³. За прошедший с 1965 г. период свободное время увеличилось на 3,4 часа в неделю (10%) у работающих женщин и ровно настолько же уменьшилось у работающих мужчин, составив при этом 58—64% от их рабочего времени. Так, в 2003—2004 гг. работающий мужчина располагал в среднем 30 часами свободного времени в неделю, работающая женщина — 23,4 часа. Затраты времени на общественную деятельность у мужчин в среднем составляли 0,7 часа в неделю, у женщин — 0,8 (в 1965 г. — 1,3 и 0,9 часа соответственно, в 1989 г. — 1,2 и 0,8 часа, в 1997—1998 гг. — 0,7 и 1,2 часа).

Имеющиеся данные позволяют нам обозначить некоторые межстрановые различия (для России и США)⁴. Свободного времени в последние годы у работающих жителей России стало не только значительно (на 6—7 часов в неделю) меньше, чем у американцев, но и используется оно хуже. Исследователи акцентируют внимание на телевизионно-домашнем характере свободного времени в обеих странах. Для посещения учреждений культуры и отдыха («зрелищных учреждений»), участия в общественной деятельности времени выделяется очень мало. Тем не менее затраты времени у американских мужчин на общественную работу ощутимо выше, чем у россиян — 2,1 и 0,7 часа соответственно (по данным исследований 1997—1998 гг.). У американок и россиянок затраты времени на общественную деятельность полностью совпадают и составляют по 1,2 часа. Надо сказать, что, по данным исследований 1986 г., американские женщины тратили на общественную работу в среднем 2,3 часа, а россиянки — 1,2. За счет чего произошло такое уменьшение времяземкости общественной деятельности женщин в США? Вероятно одна из причин заключается в значительном увеличении времени на образование (с 1,6 до 2,3 часа в неделю) и на посещение зрелищных учреждений (с 0,6 до 1,1 часа в неделю), а также на спорт и активный досуг.

Таким образом, затраты времени на общественную работу в России относительно низкие при тенденции к уменьшению опыта общественной работы среди россиян.

³ *Караханова Т.М.* Повседневная деятельность горожан в показателях бюджета времени (1965—2004 гг.) // Социологические исследования. 2006. № 9. С. 41—51.

⁴ «Показатели использования времени — строго документированные свидетельства образа жизни населения и его изменений. Конечно, данные любых выборочных социологических исследований не гарантируют полной картины для генеральной совокупности. Но как показывает опыт, в общих чертах повседневную деятельность людей и ее изменения они отражают правильно». См. подробнее: *Патрушев В.Д.* Бюджет времени городского работающего населения США и России (1980—1990-е годы) // Социологические исследования. 2003. № 12. С. 32—39.

§ 8

Благотворительная деятельность россиян

Благотворительность является важнейшей социальной практикой гражданского общества. Судя по результатам наших исследований, практически каждый второй россиянин (45%) не делал благотворительных пожертвований и лично не давал за последний год деньги незнакомым нуждающимся людям, включая просящих милостыню. Каждый пятый (21%) вообще не дал определенного ответа на этот счет. Остальная треть респондентов была вовлечена в течение последнего года в социальные практики частной филантропии, благотворительную деятельность. Однако сумма пожертвований большинства из них не превысила 200 руб. (рис. II.7).

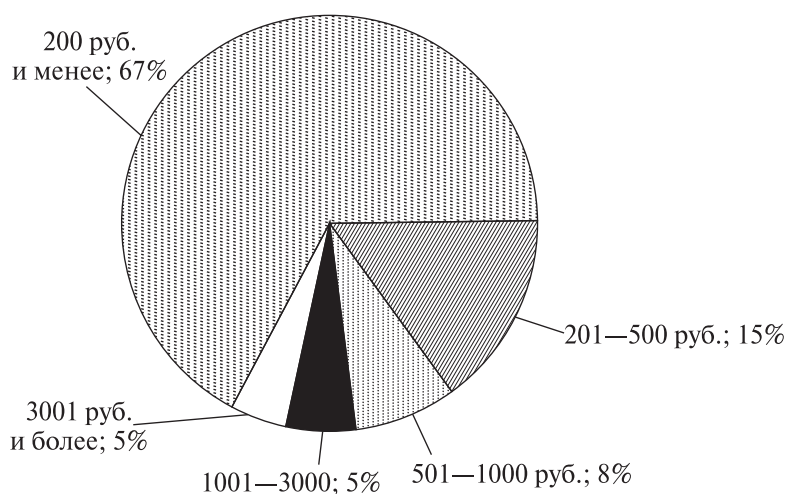


Рис. II.7. Размер денежных благотворительных пожертвований россиян за последний год (доля от числа тех, кто делал благотворительные пожертвования)

При определенных условиях россияне были бы готовы тратить больше денег на благотворительность. Во-первых, большинство респондентов больше бы жертвовали, если бы у них были более высокие доходы, чем сейчас (63%). Во-вторых, каждый второй — если бы был уверен, что его деньги пойдут по назначению (49%). Остальные условия упоминаются респондентами значительно реже (рис. II.8).

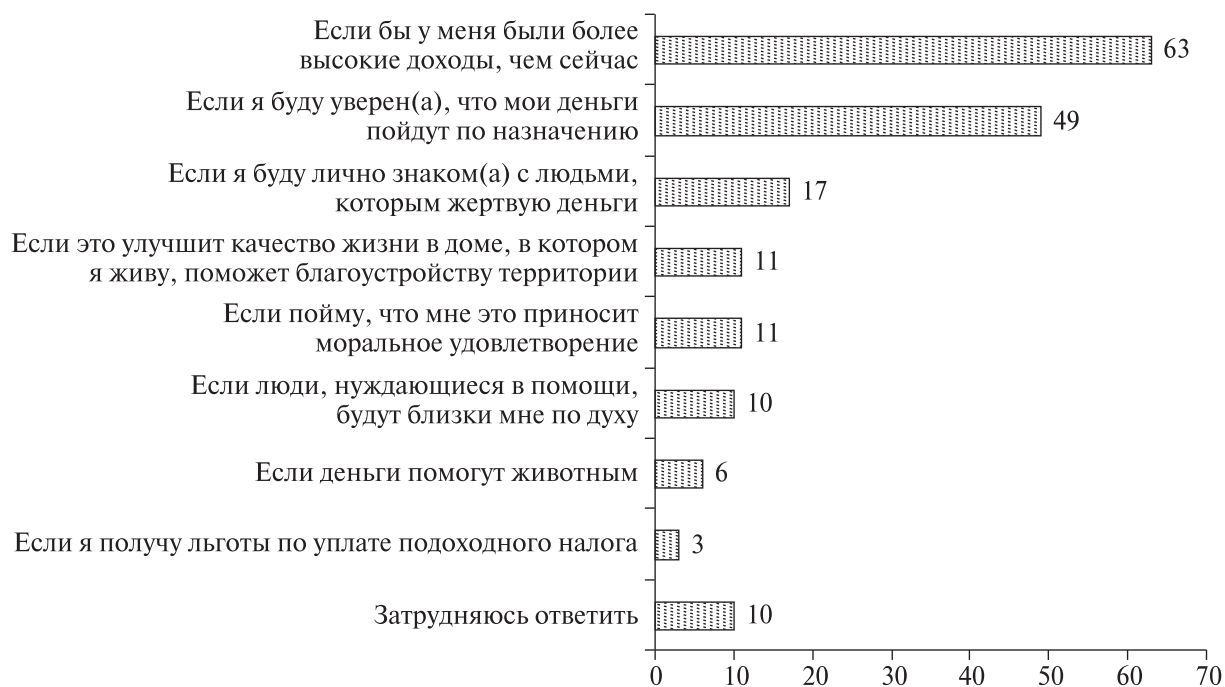


Рис. II.8. При каких условиях Вы были бы готовы тратить больше денег на благотворительность? (%)

§ 9

Взаимопомощь и взаимная поддержка

Большинство россиян готово помогать незнакомым нуждающимся людям в решении их проблем — деньгами, вещами, личным участием: 19% респондентов безусловно готовы и 36% скорее готовы (рис. II.9). Каждый десятый также готов оказывать подобную помощь, но смотря кому. В той или иной мере не готовы — 28%.

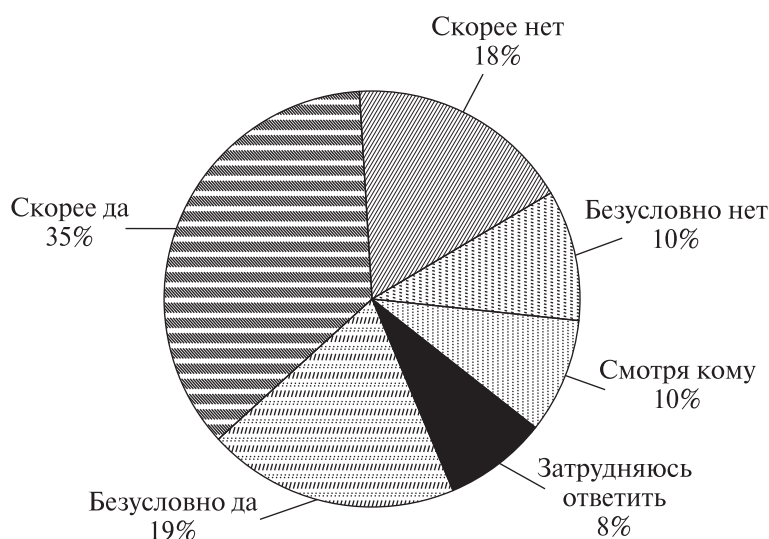


Рис. II.9. Готовы ли Вы лично помогать незнакомым людям в решении их проблем — деньгами, вещами, личным участием?

Среди тех, кто готов оказывать помощь незнакомым нуждающимся людям в решении их проблем, большинство готово делать это вещами (67%) и сочувствием, житейским советом (55%). Далее по степени частоты упоминания идут следующие формы оказания помощи: физическая помощь или помощь в повседневных делах (38%), помощь продуктами (37%), консультации в пределах своей профессиональной компетенции (30%), деньги безвозмездно (27%), деньги в долг (12%).

Лидирующими способами оказания помощи являются два — в одиночку (39%) и в группе людей, объединившихся для оказания помощи (34%). Остальные способы, выбранные респондентами, идут со значительным отставанием. Так, каждый восьмой стал бы оказывать помощь через своих знакомых, участвующих или знающих о таких акциях помощи (13%). Остальные способы — через государственные организации и фонды, через инициативные общественные группы, организации и (или) их представителей, через частные российские благотворительные организации, через церковную организацию, религиозную приходскую общину, через западные благотворительные организации — набирают от 1 до 6% голосов.

Среди препятствий для оказания помощи нуждающимся людям чаще всего респонденты ссылаются на нехватку материальных возможностей. Полный перечень предложенных респондентами причин представлен на рис. II.10.

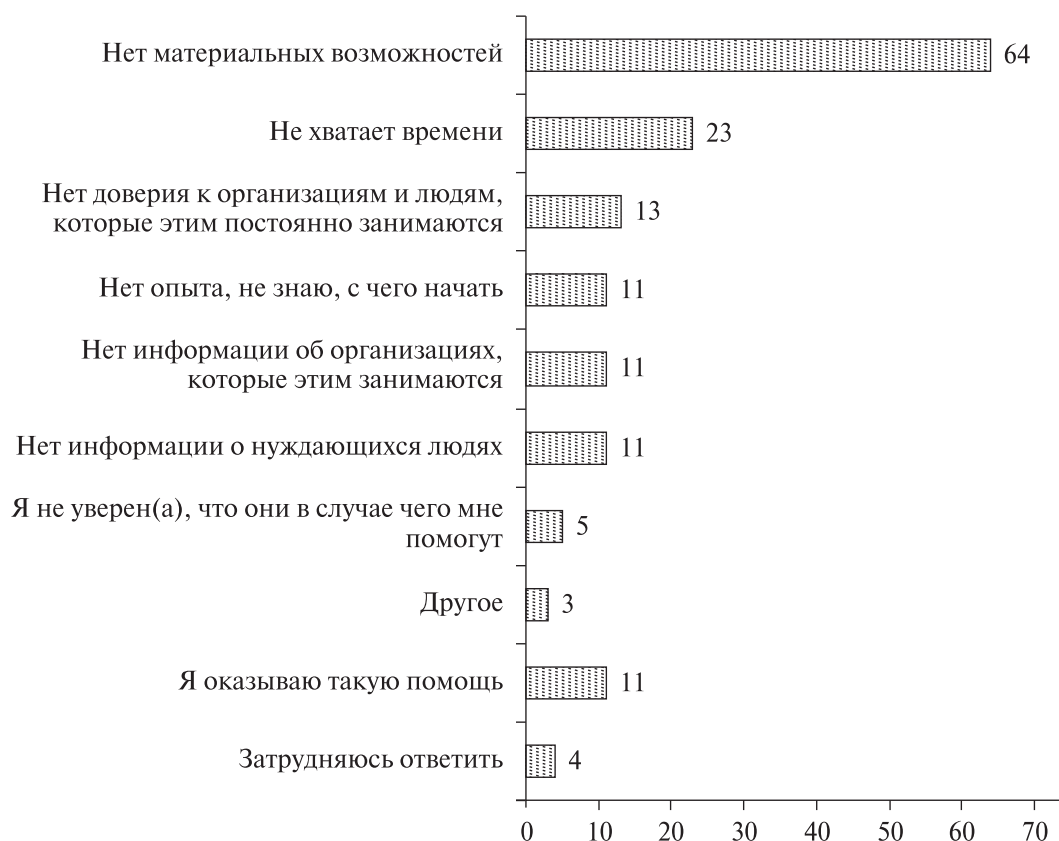


Рис. II.10. Что препятствует Вам сейчас оказывать нуждающимся людям помощь в решении их проблем — деньгами, вещами, личным участием? (%)

У людей возникают сложные тяжелые жизненные проблемы, которые трудно разрешить одному. В течение последних двух-трех лет лишь 37% респондентов обращались к кому-либо за моральной поддержкой, участием. Женщины делают это чаще, чем мужчины (42 и 31% соответственно). Среди тех, кто не обращался за такой поддержкой, чаще фигурируют жители села и те респонденты, которым, по их собственным оценкам, не хватает денег даже на питание. Из тех, кто обращался за поддержкой, 80% получили ее от членов семьи и родственников, 68% — от близких друзей. Остальные возможные субъекты оказания помощи — члены национальной или религиозной общины, люди из общественных организаций, психологи, психотерапевты, ясновидящие и гадалки, случайные попутчики и незнакомые люди — набирают по отдельности не более 4% голосов.

ГЛАВА III

Участие населения в решении вопросов местного значения

§ 10

Территориальное общественное самоуправление как сфера проявления общественной активности

Территориальное общественное самоуправление (далее — ТОС) представляет собой самоорганизацию граждан по месту жительства для самостоятельного и под свою ответственность осуществления собственных инициатив по вопросам местного значения. Из определения ТОС следуют несколько его ключевых характеристик: 1) ТОС — форма участия населения в местном самоуправлении; 2) ТОС осуществляется на части территории муниципального образования (на практике ТОС чаще всего образуется на территориях микрорайонов, кварталов, улиц, дворов, а в домах и отдельных подъездах избираются уполномоченные выборные лица ТОС — старшие по домам и подъездам; 3) ТОС предполагает самостоятельное и под свою ответственность осуществление населением собственных инициатив, когда территориальные сообщества не находятся в иерархических связях с какими-либо структурами, обеспечивают соответствие своей деятельности только нормам права и должны иметь гарантию от вмешательства извне.

В повседневной жизни территориальное общественное самоуправление проявляется в наборе всем известных социальных практик: собрания жильцов дома или подъезда, праздники двора, субботники, мероприятия по уборке придомовых территорий, посадка деревьев и т. д. (рис. III.1). Надо сказать, что почти каждый второй респондент (48%) не принимал участие в этой деятельности. Чаще всего это мужчины, люди в возрасте до 35 лет, с образованием ниже среднего, а также те, кому денег хватает, по их оценкам, только на еду, и те, кому денег хватает на все. Москвичи реже других отмечают свое участие в этой деятельности: 58% москвичей не принимали участие за последний год в мероприятиях, организованных самими гражданами, по месту жительства. В мегаполисах таких жителей — 42%, в больших городах — 46%, в малых городах — 48%, на селе — 47%.

Интересно отметить, что в субботниках и мероприятиях по уборке дворовой территории принимали участие за последний год 40% россиян (табл. III.1). Однако лишь 18% выделяют эти виды деятельности в ряду тех общественно полезных действий, которые они безвозмездно осуществляли для других людей за последний год.

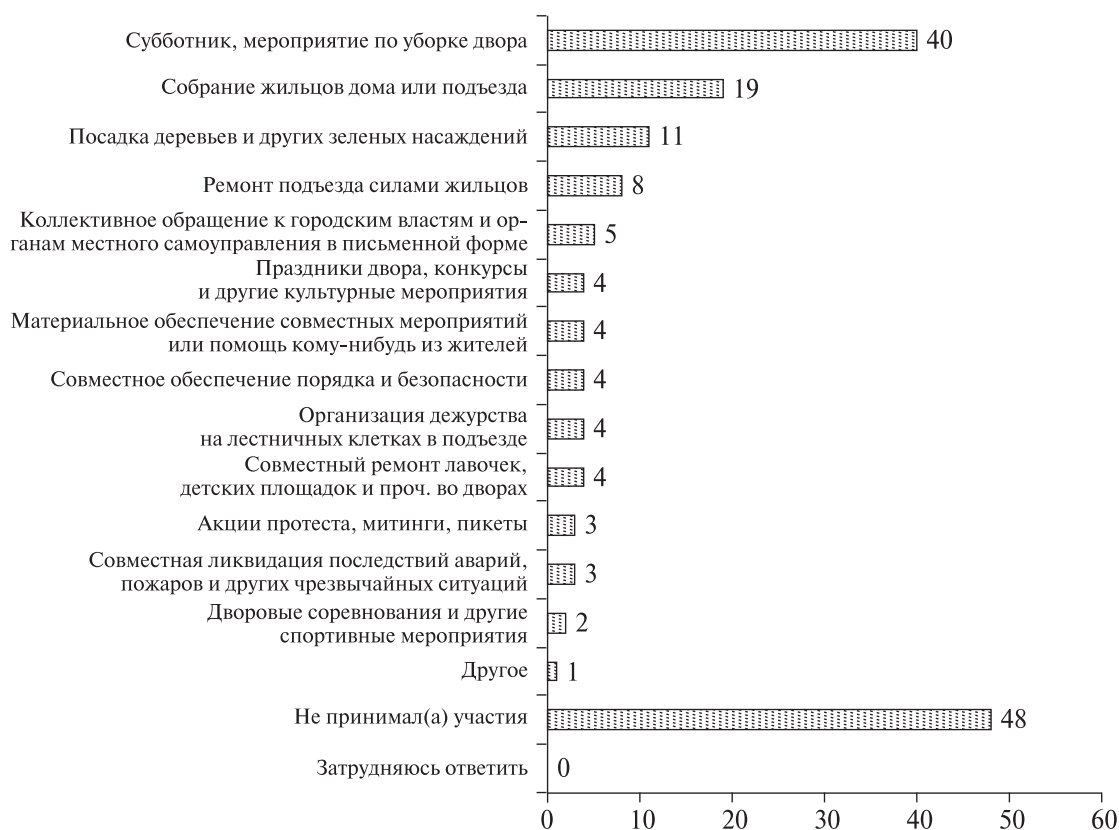


Рис. III.1. Приходилось ли Вам за последний год участвовать в каких-либо мероприятиях, организованных самими гражданами, по месту вашего жительства? (%)

Таблица III.1

Характеристика участников мероприятий по месту жительства (выборочно, %)

Характеристики		Субботник, мероприятие по уборке двора	Собрание жильцов дома или подъезда	Посадка деревьев и других зеленых насаждений	Ремонт подъезда силами жильцов
Пол	мужской	37	15	9	6
	женский	43	23	12	10
Возраст	18—35 лет	36	13	9	6
	36—54 лет	44	23	12	10
	55 лет и старше	40	23	13	10
Образование	ниже среднего	33	12	9	4
	среднее общее	41	17	10	8
	среднее специальное	42	22	12	9
	высшее	39	24	12	11
Тип населенного пункта, где живет респондент	Москва	25	17	9	4
	мегаполис	43	27	8	8
	большой город	37	29	14	13
	малый город	40	19	12	10
	село	46	11	10	4

Характеристики		Субботник, мероприятие по уборке двора	Собрание жильцов дома или подъезда	Посадка деревьев и других зеленых насаждений	Ремонт подъезда силами жильцов
Субъективная оценка уровня жизни: денег не хватает на...	питание	36	14	8	7
	одежду / обувь	40	20	12	8
	бытовую технику	40	19	11	9
	новую машину	42	23	11	10
	квартиру / дом	44	20	12	8
денег хватает на все		41	19	15	15

Что касается собраний жильцов по месту жительства, то в них за последний год принимал участие практически каждый пятый россиянин (19%). Чаще это были женщины и люди средних и старших возрастов, жители мегаполисов и больших городов. Надо сказать, что эта форма участия населения в местном самоуправлении реализуется наиболее успешно в тех муниципальных образованиях, где она получает организационную поддержку со стороны органов местного самоуправления или структур жилищно-коммунального хозяйства. В связи с этим обсуждаемые данные будут более информативны, если рассмотреть их сквозь призму результатов экспертного опроса глав муниципальных образований, проведенного одним из авторов (И.В. Мерсияновой) весной 2007 г. по инициативе Единого общероссийского объединения муниципальных образований⁵.

Согласно данным этого исследования, в 62—64% обследованных муниципальных образований проходят собрания (конференции) и сходы по месту жительства, но считают эту форму полезной руководители большего числа муниципальных образований — 80,3% всех опрошенных (чаще всего в малых городах и сельской местности). Собрания и конференции по месту жительства проходят чаще всего в городских поселениях и округах, а сходы — на селе. При этом первые являются формой реализации территориального общественного самоуправления, о фактическом осуществлении которого в своем муниципальном образовании сообщили лишь 28,6% глав муниципальных образований. Такая разница в ответах респондентов связана, по-видимому, с тем, что ТОС ассоциируется респондентами больше с наличием институциональной структуры, чем с соответствующими социальными практиками в поведении граждан.

Таким образом, можно полагать, что территориальное общественное самоуправление имеет оформление на институциональном уровне (закреплено в специальных нормативных правовых актах, имеет организационные структуры в виде советов микрорайонов, уличных комитетов и т. д.) в каждом втором городском округе, в каждом третьем муниципальном районе, почти в каждом третьем городском поселении и в каждом четвертом сельском поселении. Однако социальные практики общественной активности по месту жительства, выраженные в проведении субботников, собраний по месту жительства, участии населения в благоустройстве, организации досуга по месту жительства имеют место в подавляющем большинстве российских муниципальных образований. Эту форму участия населения в местном самоуправлении считают полезной в современных условиях 67% опрошенных глав городских округов, 43% глав муниципальных районов, 40% глав городских поселений и 30% глав сельских поселений. Видно, что ценность этого ресурса для глав уменьшается по мере

⁵ В ходе исследования были опрошены руководители более 3 тысяч российских муниципальных образований всех типов из 60 субъектов Российской Федерации, представляющих все федеральные округа. В массиве собранной информации, подлежащей математической обработке, содержатся 2852 анкеты.

сокращения дистанции между органами власти и населения. Однако при этом именно главы малых городов полагают, что их население больше всего страдает от плохого отношения самих жителей к сохранности жилья и дворовых территорий.

В настоящее время можно говорить о сформировавшемся институте территориально-общественного самоуправления в России, который вносит заметный вклад не только в поддержание устойчивости и функционирование систем местного самоуправления, но и в существование всей общественной системы.

§ 11

Проблемная карта России и влияние населения на решение вопросов местной жизни

Влияние населения на решение вопросов местного значения пока оценивается главами муниципальных образований не очень высоко — на уровне 2,49 балла по 4-балльной шкале (от 1 — не влияет совсем до 4 — влияет определяющим образом). Выше всего его влияние оценивается в городских и сельских поселениях. Влияние же территориального общественного самоуправления и того меньше — 1,94 балла. Однако если принять во внимание только те муниципальные образования, где оно действительно функционирует, то эта оценка увеличится уже до 2,23 балла, а оценка влияния «неорганизованного» населения уменьшится на 0,08 балла. Эта картина становится еще более оптимистичной, если принять во внимание такой факт: каждый второй респондент полагает, что нормы Федерального закона № 131-ФЗ «Об общих принципах организации местного самоуправления в Российской Федерации» от 6 октября 2003 г. будут способствовать улучшению взаимоотношений органов местного самоуправления с населением.

Однако что означает «влияние населения (ГОС или некоммерческих организаций, или любого другого субъекта) на ситуацию в нашем городе (селе, поселке), на решение вопросов местной жизни»? Это не что иное, как вклад граждан в устранение местных проблем, в решение вопросов местного значения — вопросов непосредственного обеспечения жизнедеятельности населения муниципального образования. В связи с этим обратимся к проблемной карте современной России (табл. III.2).

Таблица III.2

Какие проблемы беспокоят россиян больше всего

Группы	Проблемы	%
Уровень жизни	низкий уровень зарплат, пенсий	65
	рост цен на услуги ЖКХ	52
	несвоевременность выплат заработной платы, пенсий, пособий	7
Дезорганизация производства	нехватка рабочих мест, безработица	37
	падение производства, остановка деятельности промышленных, сельскохозяйственных предприятий	25
Благоустройство и ЖКХ	плохое состояние дорог	31
	неудовлетворительная работа ЖКХ, перебои в энерго-, водоснабжении, подаче тепла и т. п.	22
	проблемы благоустройства, чистоты города (села, поселка)	21
	плохое благоустройство города (села, поселка)	12
Социальная сфера	жилищная проблема	30
	недоступность для большинства жителей высококвалифицированного медицинского обслуживания	27
	загрязнение окружающей среды, экология	21
	нехватка или недоступность культурных, развлекательных, спортивных учреждений	14
	наплыв приезжих из ближних и дальних регионов России, зарубежья	10

Группы	Проблемы	%
	плохая работа общественного транспорта	6
	недостаток или отсутствие хороших школ, вузов	6
	невозможность уехать из города (села, поселка), чтобы повысить свое благосостояние	4
	отток из города (села, поселка) наиболее квалифицированных специалистов	4
Социальная деградация	пьянство, алкоголизм	38
	распространение наркомании	24
	падение нравов, агрессивность, равнодушие людей	14
	увеличение числа нищих, бомжей, бродяг, беспризорных детей	13
	рост бытовой преступности, ухудшение криминальной обстановки	7
	засилье криминала, влияния «криминальных авторитетов»	5
Власть	произвол, коррупция, воровство, бездействие властей	12
	произвол милиции, ГАИ / ГИБДД	9

Наиболее серьезными в восприятии респондентов выступают проблемы уровня жизни населения. Они занимают верхние позиции рейтинга проблем с наиболее высокой частотой упоминаний. К проблемам уровня жизни относятся: низкий уровень зарплат и пенсий (чаще об это говорят пенсионеры, реже всех — жители Москвы и мегаполисов), рост цен на услуги ЖКХ и несвоевременные выплаты населению.

Рост цен, обесценивание денег осложняет жизнь 75% респондентов и их семей. Среди пенсионеров эта доля достигает 85%. Среди селян — 83%, тогда как в Москве доля респондентов, жизнь которых осложняется этой проблемой, составляет 66%, в мегаполисах — 69%, в больших и малых городах — 73 и 75% соответственно. А у 65% россиян рост цен и обесценивание денег вызывают особую тревогу, опасения, страх. У каждого третьего (30%) такие же чувства вызывает угроза обнищания. Каждому пятому (22%) не хватает средств, чтобы соответствовать своему положению в обществе. Почти каждому второму (48%) не хватает денег или времени для решения бытовых проблем.

Еще одной серьезной проблемой выступает взаимное несоответствие экономической и социальной составляющих развития территорий. Составляющими данной проблемы являются нехватка рабочих мест, безработица (ее наличие отмечают 37% населения), а также собственно более глубокие проблемы, являющиеся причинами нехватки рабочих мест: падение производства, остановка деятельности промышленных, сельскохозяйственных предприятий (25%). В комплексе они создают неблагоприятные условия для самообеспечения населения и негативно влияют на уровень жизни в стране. Потери работы опасается каждый четвертый респондент (25%).

Достаточно весомую и значимую проблему составляют вопросы благоустройства населенных пунктов и жилищно-коммунального хозяйства. Среди них наиболее часто встречаются жалобы населения на состояние дорог (31%). Дороги являются проблемой острой и злободневной на протяжении длительного периода, к тому же в момент проведения опроса наблюдался сезонный (осенний) всплеск недовольства плохим состоянием дорожного покрытия. Неудовлетворительную работу ЖКХ, перебои в энерго-, водоснабжении, подаче тепла и т. п. отмечают 22% респондентов, проблемы благоустройства, чистоты города (села, поселка) — 21% респондентов.

В совокупности достаточно большой вес набирают проблемы социальной сферы: тех условий, в которых проходит жизнь людей. Сюда можно отнести различные проблемы — от проблем образования до транспортных и экологических (кстати сказать, чаще других россиян экология волнует москвичей и жителей мегаполисов), но особенное беспокойство населения

вызывают жилищная проблема (30%) и недоступность для большинства жителей высококвалифицированного медицинского обслуживания (27%). Недоступность качественной медицинской помощи, современных исследований, лекарств осложняют жизнь 36% опрошенных, плохие жилищные условия — 21%, невозможность дать детям хорошее образование — 15%.

Респонденты обращают внимание и на социальную деградацию населения: пьянство, алкоголизм (38% — на третьем месте после проблем уровня жизни), распространение наркомании (24%), прирост социального дна — неблагополучных групп, которые выпали из жизни, потеряв ориентиры в социальном пространстве (беспризорные дети, бомжи, нищие, бродяги). На рост бытовой преступности, ухудшение криминальной обстановки обращают внимание 7% респондентов, однако возможность кражи, ограбления, нападения хулиганов вызывает тревогу, опасения, страх у каждого четвертого респондента (24%).

Практически каждый восьмой (12%) указывает на проблемы, связанные с функционированием власти: произвол и бездействие властей, факты коррупции. Каждый одиннадцатый (9%) — на произвол милиции, ГИБДД. Беззащитными перед произволом чиновников, бюрократов чувствуют себя 25% респондентов, опасаются произвола милиции, властей — 24% опрошенных. Несмотря на то что проблемы, связанные с властью, занимают место в конце второго десятка беспокоящих население проблем, они так же часто вызывают страхи и фрустрации, как и факторы, связанные с уровнем жизни и благополучием граждан.

Кто, по мнению респондентов, призван решать все эти проблемы (табл. III.3)? Почти каждый третий полагает, что все они должны решаться местными властями — руководителем города (района, села, поселка), депутатами, чиновниками местной администрации. Но те, кто склонен дифференцированно подходить к определению роли местных властей, чаще всего называют рост цен на услуги ЖКХ, низкий уровень зарплат и пенсий, нехватку рабочих мест, безработицу, плохое состояние дорог, жилищную проблему, неудовлетворительную работу ЖКХ, проблемы благоустройства, падение производства. Очевидно, что по крайней мере решение трех из названных проблем непосредственно не относится к компетенции местных властей.

Определенная роль отводится населением в решении беспокоящих его проблем общественным и иным некоммерческим организациям в их городах, селах и поселках. На первый план выходит их ожидаемая роль в решении вопросов улучшения качества человеческого потенциала (населению видится их роль в решении проблем пьянства, алкоголизма, распространения наркомании, падения нравов, агрессивности, равнодушия людей, увеличения числа нищих, бомжей, бродяг, беспризорных детей). На первое место выходит также решение проблем благоустройства, чистоты города (села, поселка) силами общественных и иных некоммерческих организаций. Далее идут вопросы экологии, загрязнения окружающей среды. Каждый седьмой (14% опрошенных) рассматривает некоммерческие организации в качестве субъектов, способных внести вклад в улучшение обеспеченности и повышение доступности культурных, развлекательных, спортивных сооружений.

Таблица III.3

Кто должен решать проблемы, наиболее беспокоящие россиян (%)

Проблемы	Решением каких проблем могли бы заниматься общественные и другие НКО	Эти проблемы обязаны решать местные власти
Пьянство, алкоголизм	23	17
Проблемы благоустройства, чистоты города (села, поселка)	21	22
Загрязнение окружающей среды, экология	18	15
Распространение наркомании	17	14

Проблемы	Решением каких проблем могли бы заниматься общественные и другие НКО	Эти проблемы обязаны решать местные власти
Плохое благоустройство города (села, поселка)	15	17
Нехватка или недоступность культурных, развлекательных, спортивных учреждений	14	13
Падение нравов, агрессивность, равнодушие людей	14	6
Нехватка рабочих мест, безработица	10	27
Плохое состояние дорог	10	27
Жилищная проблема	10	24
Увеличение числа нищих, бомжей, бродяг, беспризорных детей	10	12
Рост цен на услуги ЖКХ	9	31
Низкий уровень зарплат, пенсий	9	27
Неудовлетворительная работа ЖКХ, перебои в энерго-, водоснабжении, подаче тепла и т. п.	7	22
Рост бытовой преступности, ухудшение криминальной обстановки	6	7
Падение производства, остановка деятельности промышленных, сельскохозяйственных предприятий	5	21
Недоступность для большинства жителей высококвалифицированного медицинского обслуживания	5	15
Плохая работа общественного транспорта	5	11
Произвол, коррупция, воровство, бездействие властей	4	12
Произвол милиции, ГАИ / ГИБДД	4	12
Наплыв приезжих из ближних и дальних регионов России, зарубежья	4	10
Недостаток или отсутствие хороших школ, вузов	4	7
Несвоевременность выплат заработной платы, пенсий, пособий	3	9
Засилье криминала, влияния «криминальных авторитетов»	3	8
Отток из города (села, поселка) наиболее квалифицированных специалистов	2	6
Невозможность уехать из города (села, поселка), чтобы повысить свое благосостояние	2	3
Другое	1	1
Всех	7	30
Никаких	8	1
Затрудняюсь ответить	24	6

Вообще говоря, население видит конкретную роль общественных и иных некоммерческих организаций в решении вопросов местного значения, не полагаясь на одни только органы местного самоуправления. Эффективность мероприятий по месту жительства, которые организует население и в которых граждане сами принимают участие, оценивается ими достаточно высоко: 81% участников мероприятий по месту жительства считают их в той или иной мере эффективными, в том числе уверенно об этом говорят 35% опрошенных.

§ 12

Мотивы участия населения в общественной жизни по месту жительства

Что же препятствует активному участию населения в решении вопросов местной жизни (рис. III.2)? В первую очередь, по мнению населения, это неверие в возможности оказывать влияние на принятия решений. Во вторую очередь — индивидуализм, когда «каждый сам за себя». На третьем месте находятся недостаток времени, чрезмерная занятость, безразличие к общим делам. На четвертом месте — низкое доверие властям всех уровней, отсутствие организации, недостаток знаний, некомпетентность и привычка надеяться на готовое.

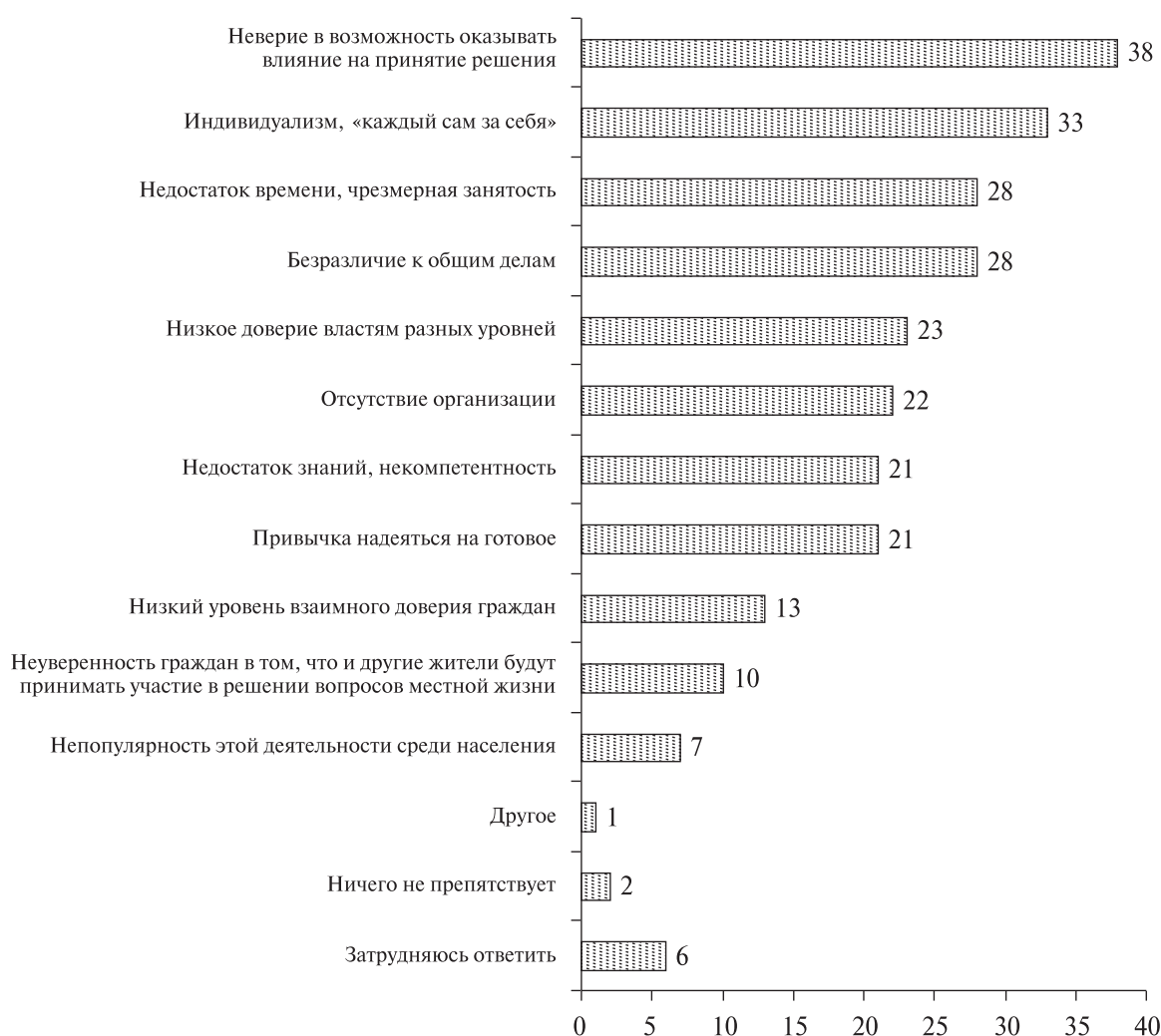


Рис. III.2. Что, по Вашему мнению, чаще всего препятствует активному участию населения в решении вопросов местной жизни?(%)

Почти каждый второй (44%) считает, что подвигнуть соседей на участие в общественной жизни, организованных по месту жительства мероприятиях, могла бы возможность благоустроить территорию, улучшить качество жизни местного населения. Причем реже всех на

это рассчитывают москвичи, а чаще других — жители больших городов за исключением мегаполисов. В два раза реже по сравнению с первой причиной упоминаются гарантии того, что эта деятельность принесет результаты (меньше всего в этом нуждаются жители села). В одном ряду с этим по частоте упоминания находится возможность заработать (менее значимо это для москвичей и жителей мегаполисов, а более значимо для сельчан).

Уверенность, что другие жители дома (села, поселка) тоже будут участвовать в общественной жизни, является значимым мотивом по мнению каждого пятого респондента (21%). Причем этот мотив пропускает вперед даже возможность решить волнующую лично проблему. Другие причины, которые могли бы подвигнуть на участие в общественной жизни, мероприятиях, организованных по месту жительства, отражены в табл. III.4.

Таблица III.4

Что может подвигнуть Ваших соседей на участие в общественной жизни, мероприятиях, организованных по месту жительства

Мотивы	%
Возможность благоустроить территорию, улучшить качество жизни местного населения	44
Гарантии того, что эта деятельность принесет результаты	24
Возможность заработать	22
Уверенность, что другие жители дома (села, поселка) тоже будут участвовать в общественной жизни	21
Возможность решить волнующую лично проблему	13
Стремление помочь людям, попавшим в чрезвычайную ситуацию, нуждающимся в материальной поддержке	11
Осознание того, что это социально полезное и одобряемое большинством жителей дело	11
Нарушение своих прав и желание отстоять эти права или исправить нарушение	8
Возможность повлиять на политику городских и муниципальных (сельских, поселковых) властей	6
Желание или потребность осуществить какую-либо идею или проект, требующую коллективной поддержки	6
Возможность публично выразить протест местным властям	5
Возможность публично выразить свое недовольство социальной обстановкой в городе (селе, поселке)	5
Осознание того, что участие в общественной жизни дома (в городе, селе, поселке) — это важный элемент демократии	3
Давление, указания со стороны руководства (домкомов, городских служб, властей города, села, поселка, руководителей предприятий и т. п.)	3
Понимание сути местного самоуправления, идей участия населения в решении вопросов местного значения	3
Угроза общественного порицания со стороны соседей по дому, коллег по работе, товарищей и близких	2
Другое	1
Ничего не может	11
Затрудняюсь ответить	17

Надо сказать, что 60% россиян стали бы проявлять более высокую общественную активность по месту жительства, если бы вокруг них было больше людей, с которыми они ощущали бы много общего.

Соседство является важнейшим ресурсом развития общественной активности по месту жительства. В целом по массиву 39% характеризуют отношения с соседями как хорошие, дружеские, еще 39% называют их в целом нормальными, 17% — нейтральными, не хорошими и не плохими, 2% считают их напряженными. Не знает своих соседей и не общается с ними 1% опрошенных.

Поэтому когда речь идет о развитии общественной активности и вовлечении населения в решение вопросов местного значения, то одним из ключевых пунктов программ развития должны стать мероприятия по формированию соседских сообществ в российских городах и иных населенных пунктах. При этом чрезвычайно важно учитывать саму мотивационную структуру общественной активности по месту жительства, центральное место в которой занимает возможность благоустроить территорию, улучшить качество жизни местного населения, а мотив инструментального характера — возможность заработать — занимает второе место.

ГЛАВА IV

Участие населения в деятельности негосударственных некоммерческих организаций и гражданских инициатив

§ 13

Известность общественных и других некоммерческих организаций, гражданских инициатив

Известность конкретных видов общественных и других некоммерческих организаций, гражданских инициатив среди россиян едва ли достигает 50% (табл. IV.1). Речь в данном случае идет только об организациях и инициативах непосредственно в тех населенных пунктах, где проживают респонденты, — в их городах, селах и поселках. Самый высокий уровень известности фиксируется в группе респондентов с высшим образованием, среди жителей мегаполисов (включая Москву) и больших городов, а также среди тех, кто дает скорее высокие оценки своему уровню жизни. В этих группах уровень известности по отдельным позициям достигает 66%. Эти закономерности объясняются самой постановкой вопроса, ведь результаты других проведенных нами исследований подтверждают, что чем выше уровень урбанизации населенных пунктов, тем более развиты там НКО и гражданские инициативы.

Среди тех, кто имеет опыт общественной работы, 90% знают предложенные организации и инициативы. Среди тех, кто опыта общественной работы не имеет, доля знающих составляет 74% респондентов.

Доля же тех, кто вообще не знает и не слышал ни о каких организациях и инициативах, в группе респондентов с высшим образованием почти в три раза ниже, чем в целом по населению (8 и 18% соответственно); среди сельчан — выше почти в два с половиной раза (42 и 18% соответственно).

Таблица IV.1

Известность общественных и других некоммерческих организаций, гражданских инициатив: все население и респонденты с высшим образованием (%)

Организации и инициативы	Все население	Респонденты с высшим образованием
Профсоюзы	51	66
Садовые и дачные товарищества	49	64
Ветеранские объединения («афганцев», ветеранов Великой Отечественной войны, ветеранов силовых органов, «чернобыльцев»)	49	62
Общества инвалидов	48	61

Организации и инициативы	Все население	Респонденты с высшим образованием
Общества защиты прав потребителей	44	61
Товарищества собственников жилья, жилищно-строительные кооперативы и т. п.	35	53
Религиозные общины, организации, движения	33	47
Благотворительные организации (детские приюты, помощь жертвам насилия, наркозависимым, беженцам, бездомным и т. п.)	33	47
Домовые комитеты, старшие по домам и по подъездам	33	44
Спортивные, туристические, охотничьи, автомобилистские объединения / клубы	33	48
Благотворительные инициативы / акции (сбор денег / вещей бездомным, детским домам, пострадавшим, нуждающимся и т. п.)	29	43
Экологические организации	28	43
Культурные, краеведческие, природоохранные движения, инициативные группы (любителей музыки, кино, живописи, театра, танцев и проч., по защите архитектурных памятников, заповедных зон и т. п.), клубы по интересам, хобби	25	37
Правозащитные организации (юридическая помощь жертвам произвола властей, призывникам, комитеты солдатских матерей и т. п.)	23	36
Женские организации	20	31
Группы, органы школьного / студенческого самоуправления, включая студенческие советы, советы общежитий и т. п.	19	33
Благотворительные фонды, выделяющие деньги для решения различных проблем	18	26
Инициативные группы, объединения родителей (детей дошкольного возраста, детей, посещающих детские сады, школьников, детей-инвалидов и т. п.)	18	31
Молодежные политические объединения	18	32
Территориальное общественное самоуправление, местные инициативные группы по обустройству жилых территорий (озеленение, детские площадки, площадки для выгула собак, оборудование парковок и гаражей, вывоз мусора и т. п.)	17	25
Молодежные неформальные объединения неполитического характера	16	25
Этнические общины, национальные диаспоры, землячества	14	28
Профессиональные ассоциации / творческие союзы	13	24
Местные инициативы по защите имущественных, жилищных, потребительских прав и интересов местных жителей (борьба с новостройками, проблемы выселения, снабжения, экологические проблемы, проблемы, связанные с последствиями чрезвычайных происшествий, и проч.)	11	18
Движения национально-патриотического толка	10	21
Другие	1	1
Ни о каких не знаю и не слышал(а)	18	8
Затрудняюсь ответить	2	1

Среди предложенного перечня негосударственных некоммерческих организаций и инициатив самый высокий уровень известности у профсоюзов (51%), садовых и дачных товариществ (49%), ветеранских объединений (49%), организаций инвалидов (48%) и объединений по защите прав потребителей (44%).

Каждый третий россиянин знает или слышал о товариществах собственников жилья, жилищно-строительных кооперативах, о домовых комитетах, старших по домам и по подъездам, о религиозных общинах, организациях, движениях, о благотворительных организациях, о спортивных, туристических, охотничьих, автомобилистских объединениях и клубах, а также о различных благотворительных инициативах и акциях.

Каждый четвертый россиянин знает или слышал об экологических организациях, о культурных, краеведческих, природоохранных движениях, инициативных группах (любителей музыки, кино, живописи, театра, танцев и проч., по защите архитектурных памятников, заповедных зон и т. п.), клубах по интересам, а также о правозащитных организациях (юридическая помощь жертвам произвола властей, призывникам, комитеты солдатских матерей и т. п.).

Каждый пятый россиянин знает или слышал о женских организациях, о группах и органах школьного и студенческого самоуправления, включая студенческие советы, советы общежитий и т. п., о благотворительных фондах, выделяющих деньги для решения различных проблем, об инициативных группах, объединениях родителей (детей дошкольного возраста, детей, посещающих детские сады, школьников, детей-инвалидов и т. п.), о молодежных политических объединениях.

Каждый шестой россиянин знает или слышал о территориальном общественном самоуправлении и местных инициативных группах по обустройству жилых территорий (озеленение, детские площадки, площадки для выгула собак, оборудование парковок и гаражей, вывоз мусора и т. п.). Причем о ТОС как о явлении, более характерном для городов, чем для сельской местности, знают 25—27% жителей Москвы, мегаполисов и больших городов, и лишь 9—13% населения сел и малых городов. Такая же закономерность проявляется в отношении институтов жилищной самоорганизации: о ТСЖ и ЖСК знают 61—62% жителей мегаполисов и больших городов, лишь 29% населения малых городов и 10% сельчан. О домовых комитетах, старших по домам и по подъездам знают 59—61% жителей мегаполисов и москвичей, 51% населения больших городов, лишь 28% населения малых городов и 9% сельчан.

Молодежные неформальные объединения неполитического характера, этнические общины, национальные диаспоры, землячества, профессиональные ассоциации и творческие союзы, местные инициативы по защите имущественных, жилищных, потребительских прав и интересов местных жителей (борьба с новостройками, проблемы выселения, снабжения, экологические проблемы, проблемы, связанные с последствиями чрезвычайных происшествий, и проч.), а также движения национально-патриотического толка известны лишь 10—16% россиян.

Чаще всего россияне получают информацию о предложенных им организациях и инициативах по неформальным каналам коммуникаций — от других людей (слышали от них 62%), а также из публикаций в местных газетах, из передач местных теле-, радиоканалов (49% респондентов). Из центральных газет, радио, телеканалов получают информацию 39% респондентов, из информационных материалов, листовок, объявлений — 25% респондентов. Весь перечень источников информации содержится на рис. IV.1.



Рис. IV.1. Откуда Вам известны эти организации и инициативы (доля от числа тех, кто знает или слышал о предложных организациях и инициативах, %)

§ 14

Характеристики участия и потенциал социальной базы российского третьего сектора

Об участии в негосударственных некоммерческих организациях и гражданских инициативах заявляют 17% респондентов, еще 16% сообщают об участии в них родственников и знакомых. Среди респондентов с высшим образованием таковых 23 и 20% соответственно. Чаще других участвуют жители мегаполисов и больших городов.

Почему люди участвуют в гражданских инициативах, в деятельности НКО (рис. IV.2)? По словам активистов, каждый второй участвует из-за желания приносить пользу людям, каждому третьему нравится круг общения, каждому четвертому это помогает решать собственные проблемы или проблемы членов семьи. Каждый пятый — потому что участвуют его друзья и знакомые, потому что это расширяет его кругозор, потому что это его хобби, увлечение. Приобретает полезные связи и знакомства, а также получает возможность реализовать собственные идеи каждый шестой активист. Каждый восьмой получает доступ к нужной информации, возможность улучшить качество своей жизни, возможность влиять на общественное мнение, а также повышает свой социальный статус посредством участия в НКО и гражданских инициативах. Еще менее значимыми являются следующие мотивы: получаю возможность профессионального роста, влиять на принятие решений в органах власти, помощь в обучении, в получении образования, участвую по просьбе, под давлением начальства или властей, это дает возможность улучшить мое материальное положение, получаю доступ к дефицитным ресурсам.

Треть активистов тратит на участие в деятельности своих НКО и гражданских инициатив до 10 часов в месяц. Почти 40% активистов приходится тратить деньги из личного или семейного бюджета в связи с этой своей общественной активностью (рис. IV.3). Большинство активистов (78%) удовлетворено своим участием в деятельности НКО и гражданских инициатив. Почти 2/3 активистов полагают, что результаты работы их НКО и инициатив приносят пользу им самим, 45% — друзьям, знакомым, родственникам, 40% — неизвестным им людям, 19% — соседям. Практически незаметная доля респондентов (2%) считает, что пользу это никому не приносит.

Лишь каждый одиннадцатый россиянин (9%) является инициатором, учредителем, руководителем или входит в состав руководящих органов НКО и гражданских инициатив. При этом каждый четвертый (25%) говорит о том, что мог бы стать инициатором создания, организатором каких-либо НКО и гражданских инициатив (табл. IV.2). Женщины чаще мужчин могли бы создавать женские организации, благотворительные организации и инициативы, группы и объединения родителей (детей дошкольного возраста, детей, посещающих детские сады, школьников, детей-инвалидов и т. п.). Мужчины чаще готовы создавать спортивные, туристические, охотничьи, автомобилистские объединения и клубы, причем здесь наибольшую активность готовы проявлять молодые мужчины в возрасте до 35 лет. Респонденты с самыми высокими субъективными оценками своего уровня жизни чаще других готовы создавать ТСЖ и ЖСК, благотворительные организации и инициативы, а также охотничьи, туристические, спортивные, автомобилистские объединения.

Никакие НКО и инициативы не желали бы создавать 63% россиян, причем это желание усиливается прямо пропорционально возрасту респондентов. Так, не готовы быть инициаторами создания и организаторами 51% молодых россиян в возрасте до 35 лет, 63% респондентов средних возрастов и 78% респондентов в возрасте 55 лет и старше.

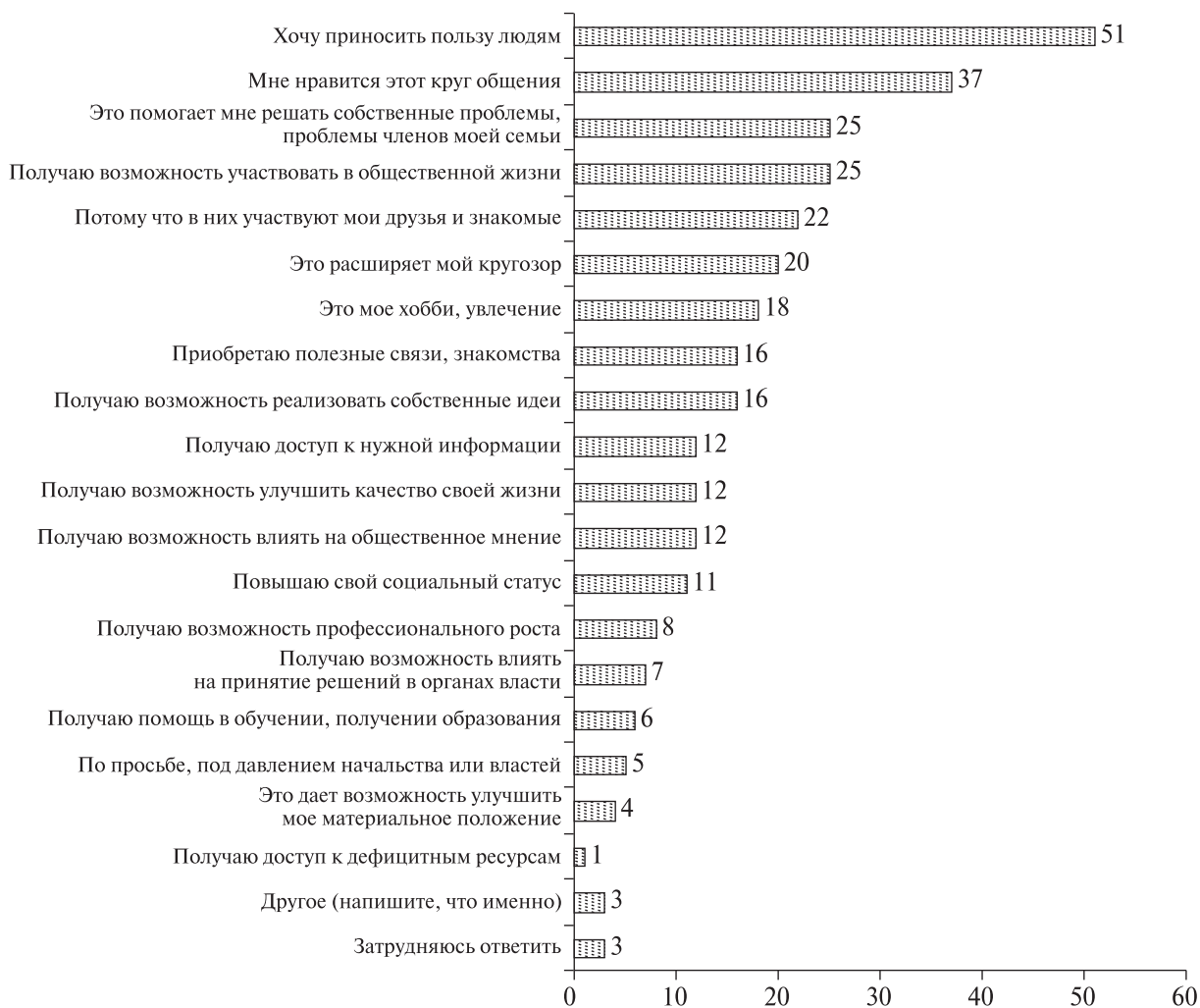


Рис. IV.2. Почему Вы участвуете в гражданских инициативах и НКО? (%)

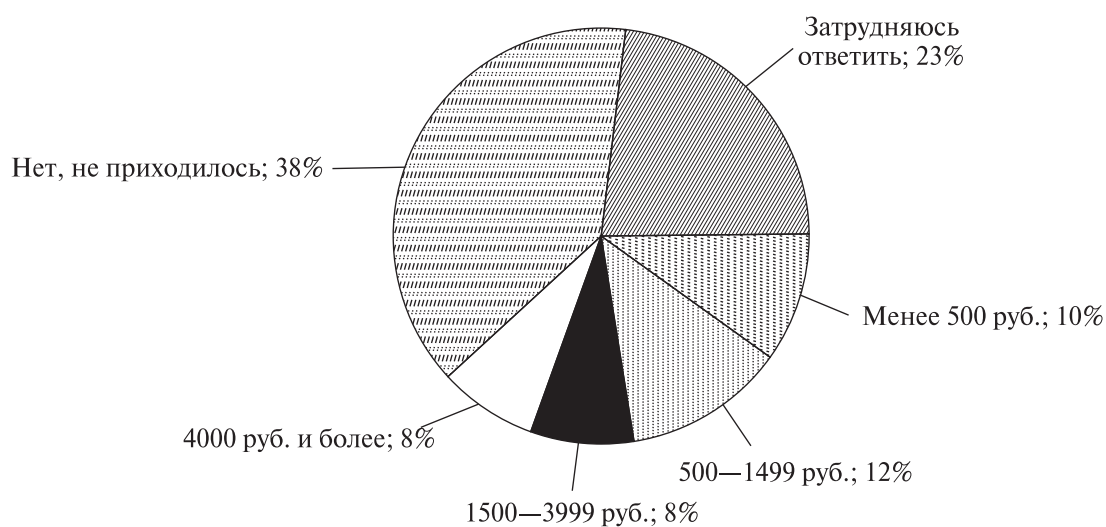


Рис. IV.3. Приходится ли Вам тратить деньги из личного или семейного бюджета в связи с участием в некоммерческих организациях и инициативах? Если «да», то сколько примерно рублей Вы потратили на это за последний год?

В настоящее время 4% респондентов работают в НКО и принимают участие в гражданских инициативах за плату, в том числе нерегулярно, эпизодически. При этом каждый третий (33%) готов работать в НКО и принимать участие в инициативах за плату, даже на непостоянной основе (табл. IV.2). По отдельным видам организаций доля желающих работать в них за плату не превышает 5% от общего числа опрошенных.

Примерно такая же доля россиян (30%) готова работать в этих организациях и инициативах добровольцами, т. е. бесплатно. При этом, по словам 15% респондентов, в настоящее время они уже являются добровольцами. Справедливости ради отметим отсутствие четкого понимания значения слова «доброволец». Например, 3% россиян видят себя в настоящее время добровольцами, работая в садовых и дачных товариществах.

Каждый четвертый россиянин (25%) в настоящее время принимает участие в мероприятиях и собраниях НКО и гражданских инициатив, при этом чаще всего респонденты принимают участие в садовых и дачных товариществах, а также в профсоюзах. Почти каждый второй россиянин (46%) готов принимать участие в мероприятиях, собраниях НКО и гражданских инициатив (табл. IV.2). Чаще это желание выражают в отношении экологических организаций, благотворительных организаций и инициатив, спортивных, туристических, охотничьих, автомобилистских организаций, а также культурных, краеведческих, природоохранных движений, инициативных групп (любителей музыки, кино, живописи, театра, танцев и проч., по защите архитектурных памятников, заповедных зон), клубов по интересам.

Таблица IV.2

Потенциал участия в НКО и гражданских инициативах (%)

Виды организаций и инициатив	В каких организациях и инициативах Вы готовы...			
	быть инициатором создания, организатором	работать за плату, в т.ч. на непостоянной основе	работать добровольцем	принимать участие в собраниях и мероприятиях
Товарищества собственников жилья, жилищно-строительные кооперативы и т. п.	2	3	2	4
Садовые и дачные товарищества	2	2	2	3
Религиозные общины, организации, движения	0	1	1	1
Профессиональные ассоциации / творческие союзы	1	1	1	1
Профсоюзы	2	4	2	4
Общества защиты прав потребителей	2	4	2	4
Общества инвалидов	1	1	2	2
Женские организации	3	4	2	5
Ветеранские объединения («афганцев», ветеранов Великой Отечественной войны, ветеранов силовых органов, «чернобыльцев»)	1	1	2	2
Благотворительные организации (детские приюты, помощь жертвам насилия, наркозависимым, беженцам, бездомным и т. п.)	3	4	4	5
Благотворительные фонды, выделяющие деньги для решения различных проблем	1	2	1	2
Правозащитные организации (юридическая помощь жертвам произвола властей, призывникам, комитеты солдатских матерей и т. п.)	2	2	1	2

Виды организаций и инициатив	В каких организациях и инициативах Вы готовы...			
	быть инициа- тором созда- ния, организа- тором	работать за плату, в т.ч. на непостоян- ной основе	работать добро- вольцем	принимать участие в собраниях и мероприятиях
Территориальное общественное самоуправление, местные инициативные группы по обустройству жилых территорий (озеленение, детские площадки, площадки для выгула собак, оборудование парковок и гаражей, вывоз мусора и т. п.)	2	3	3	4
Домовые комитеты, старшие по домам и по подъездам	2	3	3	4
Местные инициативы по защите имущественных, жилищных, потребительских прав и интересов местных жителей (борьба с новостройками, проблемы выселения, снабжения, экологические проблемы, проблемы, связанные с последствиями чрезвычайных происшествий, и проч.)	1	2	2	3
Группы, органы школьного / студенческого самоуправления, включая студенческие советы, советы общежитий и т. п.	2	1	2	2
Инициативные группы, объединения родителей (детей дошкольного возраста, детей, посещающих детские сады, школьников, детей-инвалидов и т. п.)	3	2	3	3
Этнические общины, национальные диаспоры, землячества	0	0	0	0
Молодежные неформальные объединения неполитического характера	1	1	1	1
Молодежные политические объединения	1	1	1	1
Движения национально-патриотического толка	0	1	0	1
Спортивные, туристические, охотничьи, автомобилистские объединения / клубы	4	5	4	7
Культурные, краеведческие, природоохранные движения, инициативные группы (любителей музыки, кино, живописи, театра, танцев и проч., по защите архитектурных памятников, заповедных зон и т. п.), клубы по интересам, хобби	3	4	3	6
Благотворительные инициативы / акции (сбор денег / вещей бездомным, детским домам, пострадавшим, нуждающимся и т. п.)	4	4	6	8
Экологические организации	3	4	4	11
Другие	1	1	1	0
Всех	1	3	0	0
Никаких	63	55	61	48
Затрудняюсь ответить	12	12	9	6

Каждый пятый россиянин (19%) помогает деньгами или вещами, делает пожертвования НКО и гражданским инициативам (чаще всего это фиксируется в отношении благотворительных инициатив и организаций, а также в отношении религиозных общин, организаций и движений). О своей готовности вступать в такие взаимоотношения говорят 38% россиян.

Лишь каждый десятый россиянин (10%) получал от НКО и гражданских инициатив помощь, бесплатные товары и услуги, например медицинские, информационные, социально-бытовые, образовательные и т. д. Причем здесь чуть заметное число голосов набирают лишь профсоюзы (4% респондентов). По 1% респондентов называют общества защиты прав потребителей, общества инвалидов и ветеранские объединения. Незначительная доля россиян — в пределах 7% — получала от НКО и гражданских инициатив помощь, товары и услуги за деньги. Здесь поставщиками выступают по понятным причинам ТСЖ и ЖСК, профсоюзы, правозащитные организации.

Каждый третий россиянин (33%) желает получать помощь, бесплатные товары и услуги, в том числе 6% от любых НКО и гражданских инициатив. Здесь в качестве желаемых агентов оказания такой помощи выступают профсоюзы и благотворительные фонды, выделяющие деньги для решения различных проблем (их называют по 7% респондентов), общества защиты прав потребителей (6%), правозащитные организации (4%), общества инвалидов (3%). По 2% респондентов называют товарищества собственников жилья, жилищно-строительные кооперативы и т. п., женские организации, территориальное общественное самоуправление, местные инициативные группы по обустройству жилых территорий (озеленение, детские площадки, площадки для выгула собак, оборудование парковок и гаражей, вывоз мусора и т. п.), домовые комитеты, старшие по домам и подъездам, местные инициативы по защите имущественных, жилищных, потребительских прав и интересов местных жителей (борьба с новостройками, проблемы выселения, снабжения, экологические проблемы, проблемы, связанные с последствиями чрезвычайных происшествий, и проч.), а также спортивные, туристические, охотничьи, автомобилистские объединения и клубы. По 1% респондентов называют садовые и дачные товарищества, профессиональные ассоциации и творческие союзы, ветеранские объединения, благотворительные организации, органы школьного и студенческого самоуправления, инициативные группы, объединения родителей (детей дошкольного возраста, детей, посещающих детские сады, школьников, детей-инвалидов и т. п.), культурные, краеведческие, природоохранные движения, инициативные группы (любителей музыки, кино, живописи, театра, танцев и проч., по защите архитектурных памятников, заповедных зон и т. п.), клубы по интересам, хобби, благотворительные инициативы, а также экологические организации.

Таким образом, при невысоких показателях реального участия россиян в НКО и гражданских инициативах социальная база российского третьего сектора может быть достаточно внушительной: по крайней мере половина россиян готова принимать участие в мероприятиях и собраниях НКО и гражданских инициатив, каждый третий готов стать добровольцем или работать за плату, каждый четвертый декларирует готовность стать инициатором создания, организатором каких-либо НКО и гражданских инициатив.

§ 15

Отношение к НКО и оценка их роли в жизни страны

В целом россияне более положительно относятся к деятельности общественных и других некоммерческих организаций, финансируемых государственными фондами и государственными предприятиями, чем к тем, кто финансируется из-за рубежа, а также религиозными общинами — 66 и 38—41% соответственно (рис. IV.4). При этом 44% россиян согласны, что деятельность зарубежных некоммерческих организаций и фондов в нашей стране надо ограничить (не согласны 24%).

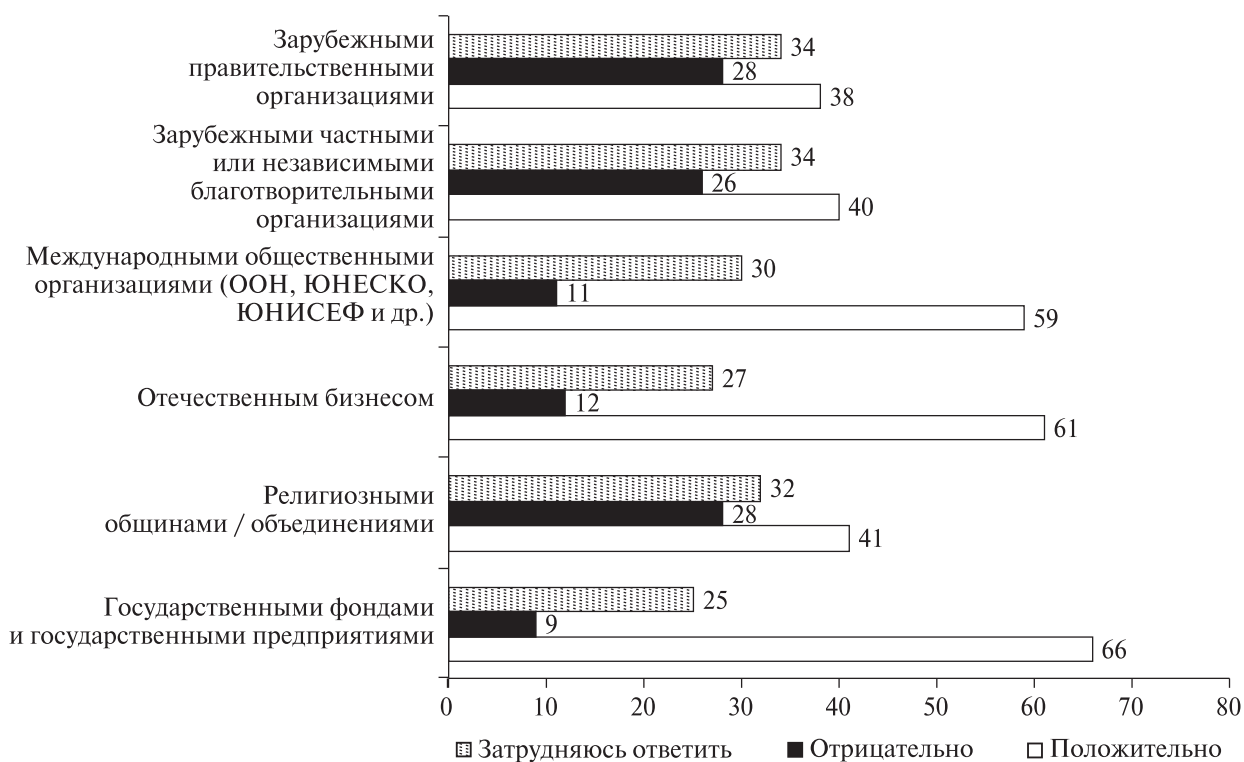


Рис. IV.4. Как Вы относитесь к деятельности общественных и других некоммерческих организаций, финансируемых... (%)

Неоднозначное отношение к отдельным типам НКО и гражданских инициатив среди россиян проявляется в том числе и в сильно дифференцированных оценках полезности их деятельности. Никакие НКО и инициативы не считают полезными 11% опрошенных.

Самые высокие строчки в рейтинге полезности занимают общества защиты прав потребителей, ветеранские объединения, общества инвалидов, благотворительные организации и инициативы. Но, однако, и их видят полезными не более трети респондентов (табл. IV.3). Каждый четвертый считает, что профсоюзы приносят пользу людям, каждый пятый — благотворительные фонды и экологические организации. Все предложенные организации и инициативы набрали определенное количество голосов респондентов в интервале от 4 до 33%. Респонденты с высшим образованием более высоко оценивают полезность почти

половины организаций и инициатив из предложенного списка, с максимумом на отметке 41% в отношении обществ защиты прав потребителей, благотворительных организаций и инициатив. Вплотную к ним приближаются доли тех, кто считает полезными общества инвалидов и ветеранские объединения. В группе респондентов с высшим образованием общественное мнение на первое место также выводит общества защиты прав потребителей, однако доля считающих их полезными повышается до 41% опрошенных представителей данной группы.

Характерно, что все эти организации и инициативы фигурируют и в антирейтинге полезности, который по отдельным типам организаций находится в диапазоне от 1 до 11%. Верхние строчки в антирейтинге занимают молодежные неформальные объединения неполитического характера, религиозные общины, организации, движения национально-патриотического толка, а также этнические общины, национальные диаспоры, землячества (они набирают 8—11% голосов, что можно оценить как достаточно низкие показатели антирейтинга).

В отношении тех организаций, которые точно не приносят пользы людям, респонденты высказываются менее определенно: каждый второй (51%) вообще не дал ответа на этот вопрос, доля же затруднившихся с ответом на вопрос о полезных организациях составляет 16% опрошенных.

Таблица IV.3

Какие организации и инициативы приносят пользу людям, а какие точно людям пользу не приносят? (%)

Виды организаций и инициатив	Приносят людям пользу	Людям пользу не приносят
Общества защиты прав потребителей	33	1
Ветеранские объединения («афганцев», ветеранов Великой Отечественной войны, ветеранов силовых органов, «чернобыльцев»)	33	1
Общества инвалидов	32	1
Благотворительные инициативы / акции (сбор денег / вещей бездомным, детским домам, пострадавшим, нуждающимся и т. п.)	32	1
Благотворительные организации (детские приюты, помощь жертвам насилия, наркозависимым, беженцам, бездомным и т. п.)	31	1
Профсоюзы	25	6
Благотворительные фонды, выделяющие деньги для решения различных проблем	21	3
Экологические организации	21	3
Садовые и дачные товарищества	18	3
Правозащитные организации (юридическая помощь жертвам произвола властей, призывникам, комитеты солдатских матерей и т. п.)	18	2
Спортивные, туристические, охотничьи, автомобилистские объединения / клубы	18	1
Культурные, краеведческие, природоохранные движения, инициативные группы (любителей музыки, кино, живописи, театра, танцев и проч., по защите архитектурных памятников, заповедных зон и т. п.), клубы по интересам, хобби	16	2
Товарищества собственников жилья, жилищно-строительные кооперативы и т. п.	13	3
Домовые комитеты, старшие по домам и по подъездам	12	4

Виды организаций и инициатив	Приносят людям пользу	Людям пользу не приносят
Женские организации	11	3
Инициативные группы, объединения родителей (детей дошкольного возраста, детей, посещающих детские сады, школьников, детей-инвалидов и т. п.)	11	1
Территориальное общественное самоуправление, местные инициативные группы по обустройству жилых территорий (озеленение, детские площадки, площадки для выгула собак, оборудование парковок и гаражей, вывоз мусора и т. п.)	10	2
Религиозные общины, организации, движения	9	10
Группы, органы школьного / студенческого самоуправления, включая студенческие советы, советы общежитий и т. п.	9	2
Местные инициативы по защите имущественных, жилищных, потребительских прав и интересов местных жителей (борьба с новостройками, проблемы выселения, снабжения, экологические проблемы, проблемы, связанные с последствиями чрезвычайных происшествий, и проч.)	8	3
Молодежные политические объединения	6	6
Профессиональные ассоциации / творческие союзы	5	2
Этнические общины, национальные диаспоры, землячества	4	8
Молодежные неформальные объединения неполитического характера	4	11
Движения национально-патриотического толка	4	8
Другие	0	1
Никакие	11	12
Затрудняюсь ответить	16	51

Реальная картина оценки полезности раскрывается в иллюстрации баланса положительных и отрицательных оценок (табл. IV.4). Заметно, что первые восемь позиций базового рейтинга остались неизменными, т. е. виды организаций расположились в той же последовательности. Дальше начинаются перемещения. Так, например, на две строчки в рейтинге опустились вниз садовые и дачные товарищества, на одну строчку опустились домовые комитеты, старшие по домам и по подъездам, женские организации. На две строчки вверх поднялись спортивные, туристические, охотничьи, автомобилистские объединения и клубы, инициативные группы, объединения родителей (детей дошкольного возраста, детей, посещающих детские сады, школьников, детей-инвалидов и т. п.). В зону отрицательных значений попали религиозные общины, организации, движения, этнические общины, национальные диаспоры, землячества, движения национально-патриотического толка, молодежные неформальные объединения неполитического характера. То есть эти организации, по мнению респондентов, приносят больше вреда, чем пользы. На нейтральную позицию вышли молодежные политические объединения.

Две трети респондентов (66%) считают, что общественные и другие некоммерческие организации нужны, чтобы в нашем обществе было больше справедливости (10% — не нужны). Что для россиян означает понятие справедливости в обществе? Больше половины опрошенных (52—59%) связывают его с соблюдением законов, честными отношениями между людьми, с достойной оплатой труда по результатам, с тем, чтобы у всех был равный доступ к качественному образованию и здравоохранению. Далее идут: соблюдение равенства всех граждан (47%), чтобы государство защищало слабых (45%), наказание за преступление в со-

ответствии с законом (38%), отсутствие нищих в обществе (32%), отсутствие блага (31%), равное распределение доходов от общественного достояния — от нефти, газа и т. п. (31%), чтобы не было ни бедных, ни очень богатых (31%), чтобы каждый занимал свое место в обществе по заслугам (30%). Также респонденты справедливое состояние общества наделяют такими признаками, как жизнь без обмана и лжи (42%), относиться к другим так же, как хотелось бы, чтобы относились к тебе (40%), верность слову, ответственность за взятые обязательства (39%).

Таблица IV.4

**Рейтинг оценки полезности отдельных типов НКО и гражданских инициатив
(баланс положительных и отрицательных оценок, процентные пункты)**

Виды организаций и инициатив	Разница между положительными и отрицательными оценками
Общества защиты прав потребителей	32
Ветеранские объединения («афганцев», ветеранов Великой Отечественной войны, ветеранов силовых органов, «чернобыльцев»)	32
Общества инвалидов	31
Благотворительные инициативы / акции (сбор денег / вещей бездомным, детским домам, пострадавшим, нуждающимся и т. п.)	31
Благотворительные организации (детские приюты, помощь жертвам насилия, наркозависимым, беженцам, бездомным и т. п.)	30
Профсоюзы	19
Благотворительные фонды, выделяющие деньги для решения различных проблем	18
Экологические организации	18
Спортивные, туристические, охотничьи, автомобилистские объединения / клубы	17
Правозащитные организации (юридическая помощь жертвам произвола властей, призывникам, комитеты солдатских матерей и т. п.)	16
Садовые и дачные товарищества	15
Культурные, краеведческие, природоохранные движения, инициативные группы (любителей музыки, кино, живописи, театра, танцев и проч., по защите архитектурных памятников, заповедных зон и т. п.), клубы по интересам, хобби	14
Товарищества собственников жилья, жилищно-строительные кооперативы и т. п.	10
Инициативные группы, объединения родителей (детей дошкольного возраста, детей, посещающих детские сады, школьников, детей-инвалидов и т. п.)	10
Домовые комитеты, старшие по домам и по подъездам	8
Женские организации	8
Территориальное общественное самоуправление, местные инициативные группы по обустройству жилых территорий (озеленение, детские площадки, площадки для выгула собак, оборудование парковок и гаражей, вывоз мусора и т. п.)	8
Группы, органы школьного / студенческого самоуправления, включая студенческие советы, советы общежитий и т. п.	7

Виды организаций и инициатив	Разница между положительными и отрицательными оценками
Местные инициативы по защите имущественных, жилищных, потребительских прав и интересов местных жителей (борьба с новостройками, проблемы выселения, снабжения, экологические проблемы, проблемы, связанные с последствиями чрезвычайных происшествий, и проч.)	5
Профессиональные ассоциации / творческие союзы	3
Молодежные политические объединения	0
Религиозные общины, организации, движения	-1
Этнические общины, национальные диаспоры, землячества	-4
Движения национально-патриотического толка	-4
Молодежные неформальные объединения неполитического характера	-7
Затрудняюсь ответить	-35

Судя по ответам респондентов, россияне чаще всего испытывают несправедливость по отношению к себе в связи со своим материальным положением, с возрастом и состоянием здоровья (рис. IV.5). Причем эти несправедливости чаще всего фиксируются в отношении людей старших возрастов (55 лет и старше).

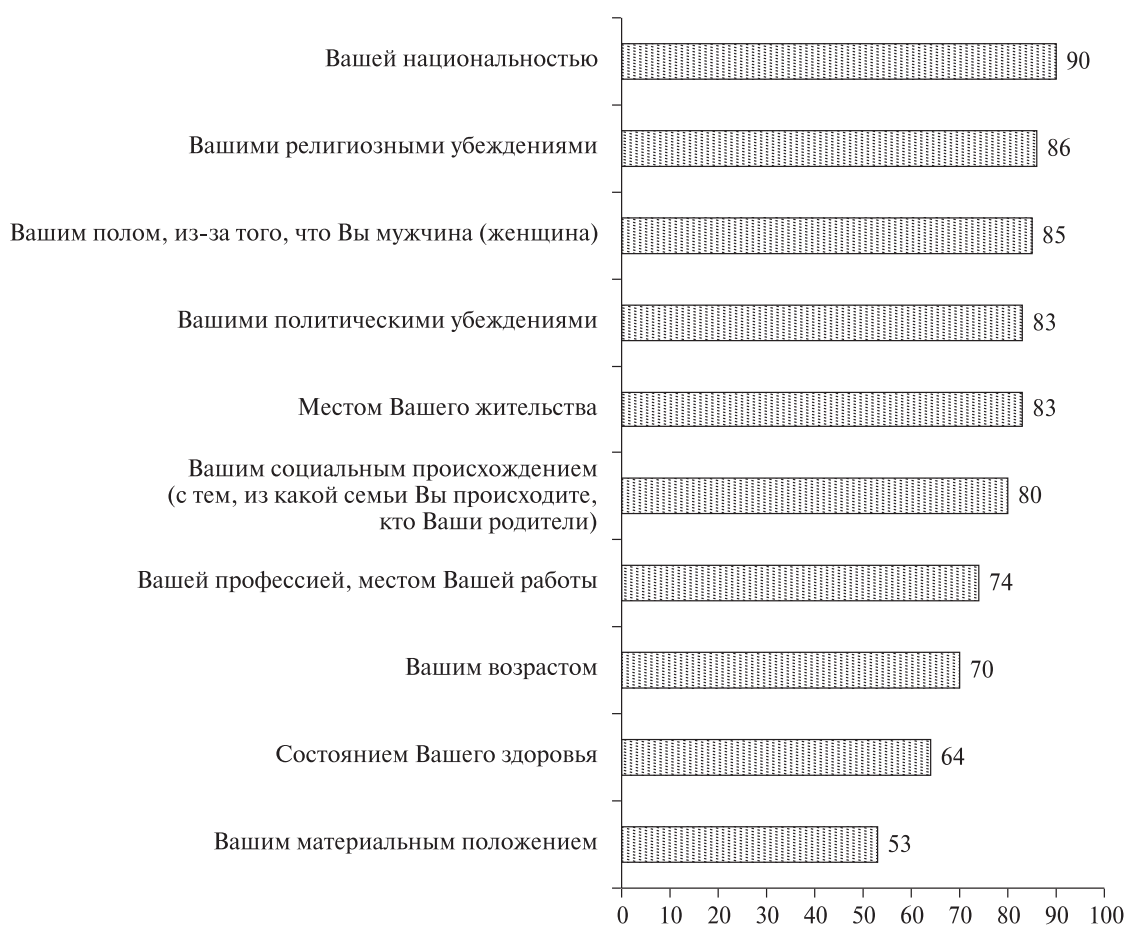


Рис. IV.5. Как часто Вы испытываете несправедливость по отношению к себе?
Доля респондентов, никогда не испытывающих несправедливости по отношению к себе в связи с... (%)

Россияне не видят пока значительной роли общественных и других некоммерческих организаций, гражданских инициатив в жизни нашей страны. Лишь каждый четвертый респондент (24%) полагает, что они играют в той или иной мере значительную роль. Каждый пятый (19%) затруднился ответить на поставленный вопрос. Остальные оценивают их роль как незначительную либо вообще считают, что они не играют никакой роли в жизни нашей страны (рис. IV.6).

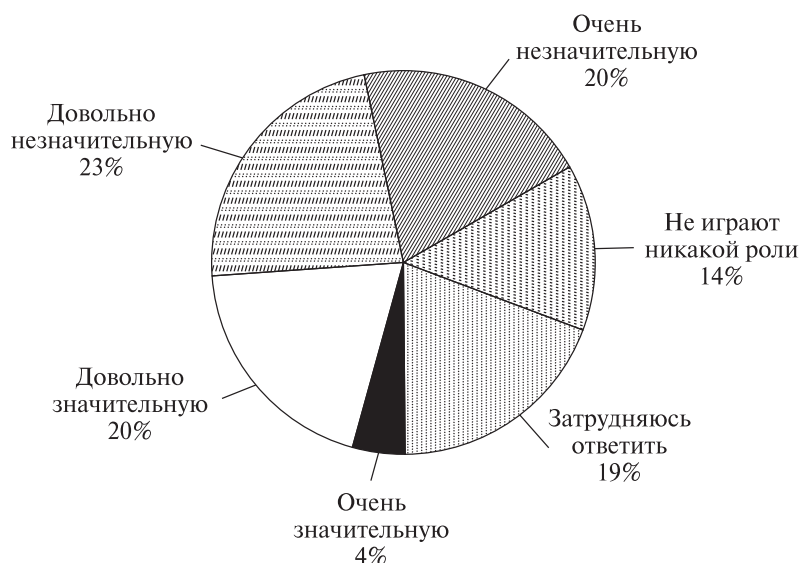


Рис. IV.6. Если говорить в целом, какую роль играют сейчас в жизни России общественные и другие некоммерческие организации и гражданские инициативы?

Каждый второй респондент не высказал определенного мнения, отвечая на вопрос о том, какую роль общественные и другие некоммерческие организации и гражданские инициативы будут играть в России через 8—10 лет. Вероятно, этот лагерь пополнился за счет тех, кто не взял на себя смелость делать негативные прогнозы относительно их роли (рис. IV.7). Доля тех, кто приписывает им в той или иной мере значительную роль, практически не изменилась (23%), так же как и тех, кто считает, что они не будут играть никакой роли (10%).

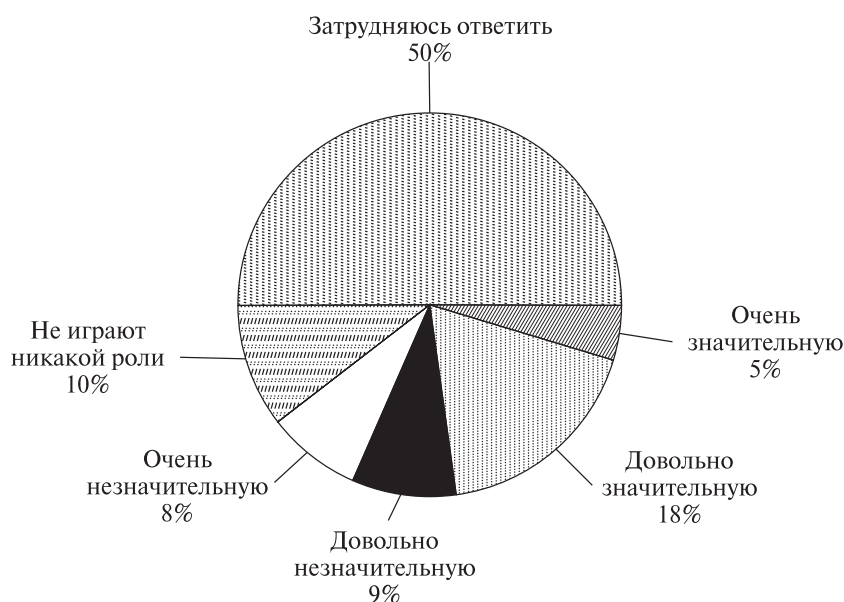


Рис. IV.7. Какую роль общественные и другие некоммерческие организации и гражданские инициативы будут играть в жизни нашей страны через 8—10 лет?

ЗАКЛЮЧЕНИЕ

Настоящее издание открывает серию публикаций, целью которой является презентация результатов исследований, проведенных в Государственном университете — Высшей школе экономики, в рамках мониторинга состояния гражданского общества.

На страницах этого издания представлены результаты репрезентативных социологических опросов населения России, проведенных осенью 2007 г. в рамках научно-исследовательской работы Лаборатории исследования гражданского общества Центра фундаментальных исследований ГУ ВШЭ по темам: «Общественная активность и участие населения в НКО и неформальных сообществах» и «Восприятие гражданами своих социальных и политических прав, условий их реализации, роли гражданского общества в их обеспечении, а также мер по поддержке гражданского общества». Сбор информации, формирование массивов входной и выходной информации осуществлены Общероссийским общественным фондом «Общественное мнение» по заказу ГУ ВШЭ за счет средств бюджета на фундаментальные исследования.

Приведенные данные раскрывают характеристики условий развития гражданского общества и содержание самого понятия; показывают место общественной работы в жизни россиян, специфику участия населения в решении вопросов местного значения и в деятельности негосударственных некоммерческих организаций и гражданских инициатив; позволяют оценить потенциал социальной базы российского третьего сектора.

Книга адресована социологам, политологам, экономистам, преподавателям и студентам обществоведческих специальностей, экспертам и всем тем, кто интересуется вопросами развития гражданского общества в Российской Федерации.

Приложение 1

Восприятие гражданами своих социальных и политических прав, условий их реализации, роли гражданского общества в их обеспечении, а также мер по поддержке гражданского общества (таблицы выборочно)

	Все опрошенные		Пол			Возраст			Образование				Тип населенного пункта, где живет респондент					Субъективная оценка уровня жизни														
																		денег не хватает на...						одежду / обувь		бытовую технику		новую машину		квартиру / дом		денег хватает на все
																		питание	1	2	3	4	5									
<i>Доли групп</i>	100		45	55	35	37	29	14	32	35	19	8	12	17	37	26	12	27	37	16	7	1										
мужской	45	100	0	49	36	49	36	39	52	43	41	47	44	45	45	46	36	40	47	56	47	56										
женский	55	0	100	51	64	51	64	61	48	57	59	53	56	55	54	64	64	60	53	44	53	44										
минимальное	18	18	18	18	36	36	55	18	18	18	18	18	18	18	18	18	18	18	18	18	18	18										
максимальное	90	89	90	35	54	90	90	90	86	88	86	86	88	88	90	89	88	88	90	85	89	53										
среднее	45	43	47	26	46	67	61	61	41	44	42	45	43	44	45	47	53	52	43	37	36	36										
нет ответа	0	0	0	0	0	0	0	0	0	0	0	0	0	0	0	0	0	0	0	0	0	0										
2. Сколько полных лет Вам исполнилось?																																
1. Пол																																
3. Какое у Вас образование?																																
неполное среднее или ниже	14	12	16	6	5	35	100	0	0	0	0	7	8	8	13	25	33	21	10	2	5	3										
среднее общее (школа)	25	29	22	28	28	19	0	79	0	0	0	20	19	22	26	31	31	29	25	18	20	18										

	Все опрошенные	Пол		Возраст			Образование				Тип населенного пункта, где живет респондент					Субъективная оценка уровня жизни						
		мужской	женский	18—35 лет	36—54 лет	55 лет и старше	ниже среднего	среднее общее	среднее специальное	высшее	Москва	метрополис	большой город	малый город	село	питание	одежду / обувь	бытовую технику	новую машину	квартиру / дом	денег не хватает на...	днет хва-
	100	45	55	35	37	29	14	32	35	19	8	12	17	37	26	12	27	37	16	7	1	
Доли групп	7	8	5	9	7	3	0	21	0	0	3	5	6	7	8	4	7	7	7	8	12	
начальное профессиональное (ПТУ, колледж, лицей и т. п.)	35	33	36	33	42	29	0	0	100	0	24	43	41	36	30	24	33	40	37	34	29	
среднее специальное (ССУЗ, техникум, медицинское училище и т. п.)	3	3	3	7	2	0	0	0	0	17	7	6	4	2	1	1	1	3	7	5	0	
незаконченное высшее (обучение в вузе без получения диплома)	15	14	16	16	16	13	0	0	0	80	36	18	19	15	5	7	8	15	28	27	35	
высшее (диплом специалиста, бакалавра, магистра и т. п.)	0	1	0	1	0	1	0	0	0	3	2	0	1	1	0	0	0	0	1	1	3	
второе (третье и т. п.) высшее образование, аспирантура	0	0	0	0	0	0	0	0	0	1	0	0	0	0	0	0	0	0	0	0	0	
ученая степень, звание	0	0	0	0	0	0	0	0	0	0	0	0	0	0	0	0	0	0	0	0	0	
затрудняюсь ответить	0	0	0	0	0	0	0	0	0	0	0	0	0	0	0	0	0	0	0	0	0	
4. Каков род Ваших занятий? Если Вы работаете в нескольких местах, то укажите род занятий на основном месте работы. (Карточка. Один ответ.)																						
предприниматель, бизнесмен (в том числе фермер)	1	2	1	1	2	0	0	0	2	2	1	2	2	1	1	1	0	1	2	4	12	
индивидуальная трудовая деятельность	1	2	0	2	1	0	0	1	2	1	0	2	2	1	1	0	1	1	3	2	3	
руководитель, зам. руководителя предприятия, учреждения, фирмы	1	1	1	1	2	1	0	0	0	5	1	1	2	1	0	0	0	1	2	6	9	
руководитель подразделения	2	3	1	1	4	1	0	1	2	6	5	2	2	2	1	1	0	2	4	6	6	

	Все опрошенные	Пол		Возраст			Образование				Тип населенного пункта, где живет респондент					Субъективная оценка уровня жизни						
		мужской	женский	18–35 лет	36–54 лет	55 лет и старше	ниже среднего	среднее общее	среднее специальное	высшее	Москва	метрополис	большой город	малый город	село	питание	одежду / обувь	бытовую технику	новую машину	квартиру / дом	денег не хватает на...	дней хватает на все
<i>Доли групп</i>	100	45	55	35	37	29	14	32	35	19	8	12	17	37	26	12	27	37	16	7	1	
специалист (должность требует профессионального образования — среднего или высшего)	15	12	17	20	18	5	0	3	20	37	24	23	17	15	8	5	8	16	29	21	21	
служащий, технический исполнитель (должность не требует среднего или высшего профессионального образования)	12	9	14	14	16	3	2	11	17	11	17	14	12	12	10	6	10	14	16	10	9	
рабочий, в том числе в сельском хозяйстве	21	32	12	23	31	6	14	34	21	5	12	17	20	23	23	15	20	26	18	20	15	
неработающий(ая) пенсионер(ка)	26	19	31	1	6	81	69	20	20	14	22	22	24	25	31	47	42	20	7	6	0	
домохозяйка (не работает и не планирует искать работу)	5	0	9	8	6	1	3	6	6	5	5	6	3	5	6	7	5	5	5	5	6	
не имею работы и зарегистрирован(а) на бирже труда	1	2	1	1	2	0	1	1	1	0	1	0	1	1	2	2	1	1	0	1	0	
не имею работы и не зарегистрирован(а) на бирже труда	6	9	4	7	9	1	7	10	4	3	2	3	4	6	11	14	7	4	3	5	6	
нахожусь в вынужденном неоплачиваемом отпуске	1	0	1	2	0	0	0	1	1	1	0	2	1	1	1	1	0	1	0	1	6	
студент(ка), курсант(ка) и т. п.	5	5	5	14	0	0	2	8	2	8	8	6	5	5	3	1	2	6	9	8	9	
другое	2	2	1	3	1	1	1	2	2	1	1	1	2	1	1	1	2	2	1	2	0	
затрудняюсь ответить	1	1	0	1	1	0	0	1	1	1	0	1	1	0	1	0	0	1	1	1	0	

	Все опрошенные	Пол		Возраст			Образование				Тип населенного пункта, где живет респондент					Субъективная оценка уровня жизни					
		мужской	женский	18—35 лет	36—54 лет	55 лет и старше	ниже среднего	среднее общее	среднее специальное	высшее	Москва	метрополис	большой город	малый город	село	денег не хватает на...					
																питание	одежду / обувь	бытовую технику	новую машину	квартиру / дом	денег на все
<i>Доли групп</i>	100	45	55	35	37	29	14	32	35	19	8	12	17	37	26	12	27	37	16	7	1
5. Давайте поговорим о жизни нашего города (села, поселка). Какие проблемы нашего города (села, поселка) Вас беспокоят больше всего? (Карточка. Не более семи ответов.)																					
нехватка рабочих мест, безработица	37	38	35	42	40	26	34	43	37	27	8	16	25	40	57	43	41	38	24	28	15
падение производства, остановка деятельности промышленных, сельскохозяйственных предприятий	25	27	23	23	28	23	19	25	27	24	18	14	20	26	33	35	23	27	18	20	26
низкий уровень зарплат, пенсий	65	60	68	59	65	72	66	66	66	60	58	56	69	65	67	73	72	66	53	45	50
несвоевременность выплат заработной платы, пенсий, пособий	7	7	6	8	8	4	4	7	8	6	5	7	10	6	7	4	6	9	7	5	9
рост цен на услуги ЖКХ	52	48	56	43	56	60	50	50	57	50	57	53	60	56	41	56	55	54	50	39	47
жилищная проблема	30	28	31	40	29	17	17	29	32	36	36	37	33	31	21	21	26	32	36	34	29
проблемы благоустройства, чистоты города (села, поселка)	21	19	23	23	20	21	18	19	23	25	15	30	23	23	16	15	20	21	27	26	18
загрязнение окружающей среды, экология	21	20	23	23	21	20	12	20	24	26	42	30	23	18	15	18	18	22	28	24	35
плохое состояние дорог	31	34	29	36	31	26	24	32	32	36	24	32	35	32	30	26	29	32	35	40	29
неудовлетворительная работа ЖКХ, перебои в энерго-, водоснабжении, подаче тепла и т. п.	22	21	23	18	23	26	22	18	25	24	17	28	24	24	18	21	21	23	24	22	21

	Все опрошенные	Пол		Возраст			Образование				Тип населенного пункта, где живет респондент					Субъективная оценка уровня жизни						
		мужской	женский	18—35 лет	36—54 лет	55 лет и старше	ниже среднего	среднее общее	среднее специальное	высшее	Москва	металполис	большой город	малый город	село	денег не хватает на...					денег хватает на все	
																питание	одежду / обувь	бытовую технику	новую машину	квартиру / дом		
<i>Доли групп</i>	100	45	55	35	37	29	14	32	35	19	8	12	17	37	26	12	27	37	16	7	7	1
плохая работа общественного транспорта	6	5	7	7	6	6	5	5	7	7	8	10	8	4	7	4	6	7	7	6	3	
недоступность для большинства жителей высококвалифицированного медицинского обслуживания	27	25	29	24	26	33	25	24	29	31	35	31	26	23	28	28	28	26	23	26	26	
недостаток или отсутствие хороших школ, вузов	6	6	6	10	6	2	4	7	6	6	4	5	4	6	8	6	5	6	6	9	12	
нехватка или недоступность культурных, развлекательных, спортивных учреждений	14	14	13	19	13	8	8	14	16	14	5	9	7	15	21	11	14	14	13	15	21	
невозможность уехать из города (села, поселка), чтобы повысить свое благосостояние	4	4	4	5	4	3	3	5	4	4	2	3	6	3	6	6	5	3	3	5	0	
отток из города (села, поселка) наиболее квалифицированных специалистов	4	5	4	4	4	5	2	4	4	6	1	1	4	4	7	3	5	4	4	2	0	
распространение наркомании	24	23	25	26	23	23	19	22	24	31	37	35	31	24	10	19	22	24	28	29	29	
пьянство, алкоголизм	38	33	42	37	38	39	39	37	39	38	40	30	34	39	43	38	39	39	36	36	47	
засилье криминала, влияния «криминальных авторитетов»	5	5	5	4	6	4	4	5	5	6	11	7	6	2	3	6	6	5	5	6	9	

	Все опрошенные	Пол		Возраст			Образование				Тип населенного пункта, где живет респондент					Субъективная оценка уровня жизни						
		мужской	женский	18–35 лет	36–54 лет	55 лет и старше	ниже среднего	среднее общее	среднее специальное	высшее	Москва	метрополис	большой город	малый город	село	питание	одежду / обувь	бытовую технику	новую машину	квартиру / дом	денег не хватает на...	днет хватает на все
Доли групп	100	45	55	35	37	29	14	32	35	19	8	12	17	37	26	12	27	37	16	7	1	
рост бытовой преступности, ухудшение криминальной обстановки	7	8	7	7	6	9	9	5	8	10	10	10	10	7	4	8	8	7	8	6	0	
падение нравов, агрессивность, равнодушие людей	14	13	16	12	15	16	11	11	15	20	22	16	18	13	11	11	16	14	14	16	12	
произвол, коррупция, воровство, бездействие властей	12	12	12	10	12	13	12	10	12	14	15	15	16	10	9	13	11	11	12	10	18	
увеличение числа нищих, бомжей, бродяг, беспризорных детей	13	12	14	12	13	15	12	11	14	16	19	15	17	12	9	15	12	13	13	14	6	
произвол милиции, ГАИ / ГИБДД	9	14	5	12	9	6	4	9	10	12	14	13	10	9	5	8	7	8	14	12	21	
наплыв приезжих из ближних и дальних регионов России, зарубежья	10	11	9	10	11	8	6	9	11	12	24	12	12	9	3	5	8	11	14	10	18	
плохое благоустройство города (села, поселка)	12	11	13	9	13	14	15	13	11	9	2	10	10	12	18	13	13	13	10	6	6	
другое	3	3	3	2	3	4	4	3	2	3	3	3	1	3	4	3	3	3	3	5	0	
затрудняюсь ответить	2	3	2	2	2	3	4	3	2	1	3	1	1	2	3	3	2	2	2	3	3	
6. Решением каких из перечисленных на карточке проблем могли бы заниматься общественные и иные некоммерческие организации в нашем городе (селе, поселке)? (Карточка. Любое число ответов.)																						
нехватка рабочих мест, безработица	10	10	10	12	10	7	7	9	10	13	8	10	13	10	8	8	8	12	10	8	12	
падение производства, остановка деятельности промышленных, сельскохозяйственных предприятий	5	5	5	5	4	4	3	5	4	7	6	6	6	4	4	3	4	6	4	4	6	

	Все опрошенные	Пол		Возраст			Образование				Тип населенного пункта, где живет респондент					Субъективная оценка уровня жизни										
																денег не хватает на...					питание	одежду / обувь	бытовую технику	новую машину	квартиру / дом	денег хватает на все
																18-35 лет	36-54 лет	55 лет и старше	ниже среднего	среднее общее						
<i>Доли групп</i>	100	45	55	35	37	29	14	32	35	19	8	12	17	37	26	12	27	37	16	7	7	1				
низкий уровень зар- плат, пенсий	9	9	10	10	9	8	5	9	9	13	7	16	14	8	6	6	8	11	10	11	7	9				
несвоевременность выплат заработной платы, пенсий, по- собий	3	3	3	3	2	2	2	2	3	4	3	4	5	3	1	1	2	3	4	2	2	3				
рост цен на услуги ЖКХ	9	9	9	10	8	9	7	7	10	13	6	18	14	9	4	7	8	10	9	10	10	9				
жилищная проблема	10	9	10	13	8	8	6	9	11	13	8	17	11	10	5	5	7	11	11	15	15	9				
проблемы благо- устройства, чистоты города (села, поселка)	21	21	22	23	23	17	14	17	25	27	13	28	27	21	18	20	19	20	26	26	26	29				
загрязнение окружаю- щей среды, экология	18	18	18	21	18	13	12	16	20	21	20	23	24	17	11	14	14	18	24	21	21	18				
плохое состояние дорог	10	10	10	13	10	7	7	9	11	11	2	14	14	9	9	9	9	10	11	12	12	6				
неудовлетворительная работа ЖКХ, перебои в энерго-, водоснаб- жении, подаче тепла и т. п.	7	7	8	8	7	6	5	6	8	10	5	13	10	7	5	6	6	8	9	7	7	9				
плохая работа обще- ственного транспорта	5	5	6	7	5	4	4	5	5	8	2	12	9	3	4	4	5	6	6	8	8	3				
недоступность для большинства жителей высококвалифициро- ванного медицинско- го обслуживания	5	5	6	7	4	4	5	4	5	8	5	11	8	4	3	4	6	6	4	6	6	3				
недостаток или отсут- ствие хороших школ, вузов	4	4	4	5	3	2	1	4	4	6	5	5	4	4	2	2	3	4	5	7	7	3				

	Все опрошенные	Пол		Возраст			Образование				Тип населенного пункта, где живет респондент					Субъективная оценка уровня жизни							
		мужской	женский	18–35 лет	36–54 лет	55 лет и старше	ниже среднего	среднее общее	среднее специальное	высшее	Москва	метрополис	большой город	малый город	село	питание	одежду / обувь	бытовую технику	новую машину	квартиру / дом	денег не хватает на...	дней хватает на все	
																							1
	100	45	55	35	37	29	14	32	35	19	8	12	17	37	26	12	27	37	16	7	1		
Доли групп	14	13	15	18	13	9	8	13	15	18	7	16	11	15	15	10	12	15	17	15	24		
нехватка или недостаточность культурных, развлекательных, спортивных учреждений	2	1	2	2	1	1	2	1	1	2	0	3	2	1	2	1	2	2	1	2	0		
невозможность уехать из города (села, поселка), чтобы повысить свое благосостояние	2	2	2	3	2	2	1	2	3	3	0	4	3	2	3	2	3	2	2	1	0		
отток из города (села, поселка) наиболее квалифицированных специалистов	17	16	18	19	18	13	8	14	19	25	22	27	20	19	7	12	12	18	23	23	24		
распространение наркомании	23	21	24	24	24	19	18	20	25	27	22	28	24	23	19	21	18	24	28	25	29		
пьянство, алкоголизм	3	3	3	4	3	2	2	3	4	3	2	8	4	3	1	1	2	3	4	5	9		
засилье криминального влияния «криминальных авторитетов»	6	5	7	6	6	6	5	6	6	8	5	9	8	6	4	7	5	5	9	8	3		
рост бытовой преступности, ухудшение криминальной обстановки	14	13	15	16	15	12	9	13	16	19	21	16	17	16	8	10	11	16	19	14	21		
падение нравов, агрессивность, равнодушные люди	4	4	5	5	4	3	2	4	4	5	3	6	4	4	3	4	4	5	4	5	0		
произвол, коррупция, воровство, бездельствие властей	10	8	11	11	10	8	6	9	10	14	14	16	13	9	5	8	8	10	13	11	12		
увеличение числа нищих, бомжей, бродяг, беспризорных детей																							

	Все опрошенные	Пол		Возраст			Образование				Тип населенного пункта, где живет респондент					Субъективная оценка уровня жизни						
		мужской	женский	18—35 лет	36—54 лет	55 лет и старше	ниже среднего	среднее общее	среднее специальное	высшее	Москва	метрополис	большой город	малый город	село	денег не хватает на...				денег хватает на все		
																питание	одежду / обувь	бытовую технику	новую машину		квартиру / дом	
<i>Доли групп</i>	100	45	55	35	37	29	14	32	35	19	8	12	17	37	26	12	27	37	16	7	1	
призывол милиции, ГАИ / ГИБДД	4	5	3	5	4	3	2	4	4	7	3	10	5	3	2	4	2	4	7	5	6	
направив приезжих из ближних и дальних регионов России, зарубежья	4	4	4	4	5	2	3	4	3	4	5	8	5	3	1	3	2	4	4	5	12	
плотное благоустройство города (села, поселка)	15	13	16	15	15	13	12	14	15	17	11	17	18	13	15	13	13	16	18	10	12	
другое	1	1	1	1	1	1	0	1	1	1	0	1	1	1	1	1	1	1	1	0	0	
всех	7	8	7	7	7	8	6	6	8	9	8	7	8	7	7	9	5	9	7	7	9	
никаких	8	10	7	5	8	12	10	9	7	8	9	2	5	8	11	8	12	7	6	4	6	
затрудняюсь ответить	24	24	25	21	23	30	41	28	21	12	24	19	17	26	30	33	28	22	19	18	9	
7. Какие из перечисленных на карточке проблем обязаны решать местные власти — мэр города (глава села, поселка), депутаты, чиновники местной администрации? (Карточка. Любое число ответов.)																						
нехватка рабочих мест, безработица	27	27	27	30	28	23	24	27	28	28	18	21	27	29	31	30	26	27	26	26	38	
падение производства, остановка деятельности промышленных, сельскохозяйственных предприятий	21	22	20	23	21	18	18	20	21	24	10	23	23	20	23	27	18	21	21	20	32	
низкий уровень зарплат, пенсий	27	26	28	28	26	27	26	26	27	31	25	33	33	27	22	27	28	27	27	24	38	
несвоевременность выплат заработной платы, пенсий, пособий	9	9	9	10	10	6	5	8	8	13	6	10	14	8	6	5	7	9	11	11	15	
рост цен на услуги ЖКХ	31	28	33	30	31	32	27	29	32	36	28	39	40	33	20	26	30	32	35	30	35	
жилищная проблема	24	22	26	30	23	20	17	23	26	29	23	35	29	26	14	20	23	27	26	26	29	

	Все опрошенные	Пол		Возраст			Образование				Тип населенного пункта, где живет респондент					Субъективная оценка уровня жизни										
																денег не хватает на...					питание	одежду / обувь	бытовую технику	новую машину	квартиру / дом	денег хватает на все
																мужской	женский	18—35 лет	36—54 лет	55 лет и старше						
<i>Доли групп</i>	100	45	55	35	37	29	14	32	35	19	8	12	17	37	26	12	27	37	16	7	1					
проблемы благоустройства, чистоты города (села, поселка)	22	21	24	23	22	21	19	21	23	27	18	31	23	20	22	21	23	22	24	23	29					
загрязнение окружающей среды, экология	15	14	15	15	14	15	12	15	15	17	16	19	19	13	12	11	15	14	19	13	15					
плохое состояние дорог	27	27	27	28	27	24	21	26	27	31	21	31	31	28	23	23	26	26	32	25	41					
неудовлетворительная работа ЖКХ, перебои в энерго-, водоснабжении, подаче тепла и т. п.	22	20	23	22	22	21	20	20	22	25	14	32	27	20	17	19	22	23	23	17	26					
плохая работа общественного транспорта	11	11	11	13	11	9	6	10	12	14	13	20	16	9	6	6	10	11	16	10	9					
недоступность для большинства жителей высококвалифицированного медицинского обслуживания	15	13	16	16	13	16	13	13	15	18	14	22	20	12	11	14	13	15	16	14	21					
недостаток или отсутствие хороших школ, вузов	7	7	7	11	6	5	3	8	7	9	9	8	9	7	5	4	7	6	9	12	9					
нехватка или недостаточность культурных, развлекательных, спортивных учреждений	13	14	13	16	14	10	8	13	14	15	6	15	12	13	16	12	12	14	15	14	9					
невозможность уехать из города (села, поселка), чтобы повысить свое благосостояние	3	2	3	4	2	2	2	3	3	4	2	3	5	2	2	1	4	3	2	3	0					

	Все опрошенные	Пол		Возраст			Образование				Тип населенного пункта, где живет респондент					Субъективная оценка уровня жизни												
		мужской	женский	18–35 лет	36–54 лет	55 лет и старше	ниже среднего	среднее общее	среднее специальное	высшее	Москва	метрополис	большой город	малый город	село	питание	одежду / обувь	бытовую технику	новую машину	квартиру / дом	денег не хватает на...	тает на все						
																							16	17	15	16	17	18
<i>Доли групп</i>	100	45	55	35	37	29	14	32	35	19	8	12	17	37	26								12	27	37	16	7	1
отток из города (села, поселка) наиболее квалифицированных специалистов	6	6	6	7	6	4	4	5	7	7	5	3	7	7	5								2	6	6	7	8	3
распространение наркомании	14	14	13	13	15	12	10	11	15	18	11	20	19	15	7								10	14	13	17	15	24
пьянство, алкоголизм	17	17	18	17	18	18	20	16	18	18	11	19	17	17	19	17	20	16	18	16	18							
засилье криминала, влияния «криминальных авторитетов»	8	8	8	7	8	7	4	6	9	12	10	11	12	8	3	5	7	8	10	8	21							
рост бытовой преступности, ухудшение криминальной обстановки	7	7	8	7	8	7	7	6	7	10	8	10	10	7	5	7	8	6	9	8	15							
падение нравов, агрессивность, равнодушие людей	6	7	6	6	7	6	6	5	6	8	5	6	7	7	5	5	6	6	7	5	12							
проилов, коррупция, воровство, бездельствие властей	12	12	12	13	12	10	8	10	13	14	13	18	18	11	6	10	10	13	13	13	18							
увеличение числа нищих, бомжей, бродяг, беспризорных детей	12	11	13	13	13	10	10	10	13	15	14	16	17	11	8	11	11	13	13	10	21							
проилов милиции, ГАИ / ГИБДД	12	13	12	15	13	8	8	11	12	19	18	20	17	12	5	7	10	13	17	14	35							
наплыв приезжих из ближних и дальних регионов России, зарубежья	10	10	9	9	11	9	7	9	10	13	22	14	12	9	4	6	8	10	14	10	18							
плохое благоустройство города (села, поселка)	17	16	17	15	18	18	17	15	18	17	16	21	15	16	17	16	17	17	15	15	15							

	Все опрошенные	Пол		Возраст			Образование				Тип населенного пункта, где живет респондент					Субъективная оценка уровня жизни					
		мужской	женский	18–35 лет	36–54 лет	55 лет и старше	ниже среднего	среднее общее	среднее специальное	высшее	Москва	метрополис	большой город	малый город	село	денег не хватает на...				дней хватает на все	
																питание	одежду / обувь	бытовую технику	новую машину		квартиру / дом
Доли групп	100	45	55	35	37	29	14	32	35	19	8	12	17	37	26	27	37	16	7	1	
другое	1	1	1	1	1	2	2	1	1	1	0	1	1	2	2	2	1	1	1	3	
все	30	32	28	29	31	29	26	29	32	31	42	24	34	32	24	29	30	31	32	26	
никакие	1	1	0	1	1	1	1	1	1	1	0	0	0	1	2	1	1	0	0	3	
затрудняюсь ответить	6	5	6	5	4	7	11	7	3	3	4	5	4	8	8	6	6	4	2	0	
8. В последнее время в России много говорят о гражданском обществе. Что из перечисленного на карточке, по Вашему мнению, точнее всего отражает суть понятия «гражданское общество»? (Карточка. Любое число ответов.)																					
личная безопасность	43	43	41	44	43	38	41	45	44	44	40	44	45	43	41	43	41	42	40	35	
личная свобода каждого человека	43	42	47	45	36	32	42	45	49	48	43	48	48	42	39	38	42	50	46	47	
соблюдение принципа равенства всех перед законом	47	45	50	47	42	31	46	49	55	48	54	48	48	47	43	44	46	54	45	41	
реализация права на частую собственность	24	24	27	23	20	13	23	26	29	26	26	23	26	23	23	22	22	26	26	15	
неприкосновенность частной жизни	33	34	37	34	27	21	33	35	40	31	38	31	36	34	30	30	31	39	39	26	
признание индивидуальных различий, уважение к другому человеку	22	21	25	22	18	13	20	25	25	23	23	17	27	23	18	20	21	24	27	21	
распределение доходов по справедливости	28	27	23	30	32	26	27	32	26	24	24	16	32	29	31	30	28	23	20	9	
возможность беспрепятственно создавать общества, союзы, объединения, представляющие и отстаивающие интересы своих членов и других людей	15	15	19	15	11	8	14	17	20	13	13	17	17	15	14	13	15	19	20	12	

	Все опрошенные	Пол		Возраст			Образование				Тип населенного пункта, где живет респондент					Субъективная оценка уровня жизни					
		мужской	женский	18—35 лет	36—54 лет	55 лет и старше	ниже среднего	среднее общее	среднее специальное	высшее	Москва	метополис	большой город	малый город	село	денег не хватает на...					
																питание	одежду / обувь	бытовую технику	новую машину	квартиру / дом	денег хватает на все
<i>Доли групп</i>	100	45	55	35	37	29	14	32	35	19	8	12	17	37	26	27	37	16	7	1	
наличие большого числа развитых гражданских инициатив и общественных объединений	16	15	16	17	16	14	8	13	17	22	13	17	20	15	14	13	16	18	16	18	
готовность граждан к взаимопомощи, к совместным взаимовыгодным действиям	30	27	32	33	30	25	20	29	32	32	28	27	31	30	29	28	31	32	30	35	
активное участие граждан в общественной жизни	29	28	29	29	29	27	20	26	32	33	27	29	30	30	26	25	30	33	30	18	
помощь нуждающимся со стороны благотворителей и меценатов	23	20	25	23	23	21	16	22	24	25	24	22	22	25	20	21	22	23	26	9	
противостояние гражданам в общественной жизни	20	22	19	21	22	18	11	17	25	23	26	21	20	21	18	20	20	22	23	21	
противодействие политике государства	8	8	8	7	9	7	4	7	9	8	8	7	9	8	7	7	7	7	8	12	
следование образцам западного общества	5	4	5	6	5	3	3	4	6	5	5	5	5	4	5	3	4	5	5	6	
другое	1	1	0	0	1	1	0	0	1	1	1	0	0	1	1	1	0	1	1	0	
затрудняюсь ответить	16	14	17	11	14	24	33	17	12	7	9	10	12	16	22	18	15	10	11	15	
9. Как Вы считаете, сформировалось ли к настоящему времени в России гражданское общество или нет?																					
да	15	16	15	18	16	10	10	15	16	17	12	16	18	16	12	11	16	22	21	26	
нет	64	66	63	63	69	61	44	64	69	72	72	67	65	64	61	65	64	66	64	71	
затрудняюсь ответить	21	18	23	19	16	29	46	21	15	10	15	16	17	20	27	24	20	12	15	3	

	Пол		Возраст			Образование				Тип населенного пункта, где живет респондент					Субъективная оценка уровня жизни					Доля группы						
																					денег не хватает на...					питание
															мужской	женский	18—35 лет	36—54 лет	55 лет и старше		ниже среднего	среднее общее	среднее специальное	высшее	Москва	
	45	55	35	37	29	14	32	35	19	8	12	17	37	26	12	27	37	16	7	1						
10. Скажите, пожалуйста, в какой мере развиты в России независимые общественные организации?																										
развиты	22	22	26	24	15	13	24	23	25	22	21	27	23	20	17	19	22	26	37	21						
не развиты	49	52	48	53	47	36	45	53	59	48	59	51	48	46	45	48	52	52	43	53						
затрудняюсь ответить	28	26	26	24	37	51	31	24	17	30	20	23	29	34	38	33	26	21	20	26						
11. Скажите, пожалуйста, в какой мере развиты в России независимые средства массовой информации?																										
развиты	49	51	56	50	41	40	52	51	46	49	40	58	50	47	39	45	52	51	66	50						
не развиты	33	36	32	35	33	23	29	35	44	35	45	30	33	30	34	33	32	38	26	50						
затрудняюсь ответить	17	14	13	15	26	37	18	14	9	16	16	12	16	23	27	22	16	10	8	0						
12. Скажите, пожалуйста, в какой мере развиты в России честные выборы на разных уровнях?																										
развиты	19	21	21	18	19	21	20	20	17	13	16	22	20	21	15	19	19	22	25	18						
не развиты	66	66	64	70	64	54	65	70	71	70	73	67	67	61	67	64	68	66	63	74						
затрудняюсь ответить	14	13	15	12	17	25	15	11	12	17	11	12	14	17	18	17	13	13	12	9						
13. Скажите, пожалуйста, в какой мере развито в России осознание людьми своих прав?																										
развито	23	23	24	23	22	21	25	23	22	17	20	27	23	24	23	23	23	24	24	29						
не развито	66	64	68	67	61	56	64	69	71	74	72	62	66	63	60	64	66	69	70	68						
затрудняюсь ответить	11	10	8	9	17	23	12	8	7	9	8	11	11	13	17	13	11	7	5	3						
14. Скажите, пожалуйста, в какой мере развито в России свобода собраний и митингов?																										
развита	43	42	43	44	40	37	43	43	44	39	37	52	43	40	39	39	43	46	54	38						
не развита	39	41	42	39	35	29	38	40	44	35	48	36	39	37	38	41	36	41	39	50						
затрудняюсь ответить	19	16	15	17	25	34	18	16	12	26	15	12	18	23	23	21	20	13	8	12						
15. Скажите, пожалуйста, в какой мере развиты в России поддержка и забота власти о развитии общественных организаций?																										
развиты	18	19	21	19	15	15	19	19	19	16	16	27	18	16	12	16	19	22	23	18						
не развиты	51	53	52	52	49	36	49	55	59	53	60	50	52	47	49	53	50	52	53	59						
затрудняюсь ответить	30	28	27	30	35	49	32	26	22	31	24	24	30	37	39	31	30	26	25	24						

	Все опрошенные		Пол		Возраст			Образование				Тип населенного пункта, где живет респондент					Субъективная оценка уровня жизни						
	Доли групп	100	45	55	18—35 лет	36—54 лет	55 лет и старше	ниже среднего	среднее общее	среднее специальное	высшее	Москва	металполис	большой город	малый город	село	питание	одежду / обувь	бытовую технику	новую машину	квартиру / дом	денег не хватает на...	Денег хватает на все
развито	35	35	37	37	30	29	38	35	35	35	27	31	45	33	36	36	30	33	36	38	44	32	
не развито	49	50	48	48	50	45	46	50	53	53	53	52	42	50	48	50	49	47	52	45	45	53	
затрудняюсь ответить	16	15	17	15	20	27	17	15	11	11	19	17	14	17	16	20	18	17	10	11	15	15	
17. Скажите, пожалуйста, в какой мере развиты в России уважение и соблюдение законов гражданами?																							
развиты	28	27	29	26	29	30	33	31	27	23	22	23	25	30	32	29	29	29	24	27	38	38	
не развиты	62	64	61	67	61	58	51	59	65	70	69	67	67	61	57	56	59	62	71	69	53	53	
затрудняюсь ответить	9	9	9	7	9	12	16	10	8	7	8	10	8	9	11	15	11	9	6	5	9	9	
18. Скажите, пожалуйста, в какой мере развиты в России личные безопасности граждан?																							
развита	18	19	17	19	17	18	22	19	17	16	10	16	14	20	20	15	20	17	17	20	26	26	
не развита	74	74	75	76	72	64	64	73	76	80	86	80	79	71	70	79	70	74	76	77	71	71	
затрудняюсь ответить	8	7	8	6	7	11	14	8	6	4	3	4	7	9	10	6	10	8	7	2	3	3	
19. Скажите, пожалуйста, в какой мере развиты в России добросовестная работа органов власти?																							
развита	12	12	12	12	11	13	14	12	11	11	6	10	12	13	13	7	14	12	12	14	15	15	
не развита	78	79	78	80	81	74	70	79	80	82	84	82	78	77	78	83	76	78	81	77	76	76	
затрудняюсь ответить	10	9	10	9	8	13	16	9	9	7	9	7	11	10	10	10	10	11	8	9	9	9	
20. Скажите, пожалуйста, в какой мере развито в России активное участие граждан в общественной жизни?																							
развито	15	15	17	16	13	13	13	15	17	14	13	19	18	15	13	12	15	14	18	20	24	24	
не развито	72	73	71	72	74	69	61	71	73	78	77	71	72	69	73	66	72	73	74	69	50	50	
затрудняюсь ответить	13	12	14	12	11	18	27	14	10	7	11	10	10	15	14	22	13	12	9	11	26	26	
21. Скажите, пожалуйста, в какой мере развиты в России возможности беспрепятственно создавать добровольные объединения граждан, представляющие и отстаивающие интересы своих членов и других людей?																							
развиты	25	26	24	28	28	17	13	26	27	28	17	24	32	25	22	16	22	24	32	35	32	32	
не развиты	43	43	43	42	44	41	34	41	45	48	43	47	45	41	41	41	43	44	42	36	38	38	
затрудняюсь ответить	32	31	34	30	28	41	53	33	28	24	39	29	23	33	37	42	35	32	25	29	29	29	

	Пол		Возраст		Образование				Тип населенного пункта, где живет респондент					Субъективная оценка уровня жизни						
	Все опрошенные		18–35 лет	36–54 лет	55 лет и старше	ниже среднего	среднее общее	среднее специальное	высшее	Москва	металполис	большой город	малый город	село	питание	одежду / обувь	бытовую технику	новую машину	квартиру / дом	дней на хв-тает на все
	мужской	женский																		
<i>Доли групп</i>	100	45	55	35	37	29	14	32	35	19	8	12	17	37	26	37	16	7	7	1
22. Скажите, пожалуйста, в какой мере развито в России осознание людьми своей ответственности?																				
развито	28	27	28	29	28	25	29	27	25	25	25	31	27	29	25	27	28	26	41	
не развито	59	61	57	59	60	56	47	58	60	67	65	61	58	59	56	54	59	63	47	
затрудняюсь ответить	13	12	14	12	11	19	24	13	8	8	8	13	11	15	15	21	12	10	12	
23. Скажите, пожалуйста, в какой мере развито в России коррупция в органах власти?																				
развита	82	83	81	82	86	77	72	81	85	85	93	84	83	80	80	84	80	83	79	
не развита	7	7	6	7	7	6	6	7	7	7	3	9	8	7	6	4	7	9	9	
затрудняюсь ответить	11	10	13	12	7	17	22	13	8	8	4	7	9	14	14	12	11	10	12	
24. Скажите, пожалуйста, в какой мере развито в России внимательное отношение к обращениям граждан со стороны депутатов и чиновников на местном и региональном уровнях?																				
развито	15	16	15	15	16	15	15	15	16	16	4	16	16	15	18	8	16	14	26	
не развито	71	71	71	70	72	69	65	70	73	72	82	72	72	70	67	76	70	71	65	
затрудняюсь ответить	14	13	15	15	12	16	20	15	11	12	15	12	12	15	15	16	14	13	9	
25. Скажите, пожалуйста, в какой мере развито в России честное судопроизводство?																				
развито	16	17	14	19	14	13	14	16	15	18	8	18	18	17	14	10	16	15	9	
не развито	56	57	54	56	58	51	43	55	59	60	67	59	60	53	52	55	53	57	74	
затрудняюсь ответить	29	26	31	25	27	36	43	29	26	22	26	23	22	31	34	34	31	28	18	
26. Как изменилось бы положение таких людей, как Вы, если бы выборы были более честными?																				
улучшилось	73	72	75	71	74	76	73	74	75	70	72	67	74	73	77	82	73	74	76	
ухудшилось	3	4	3	3	4	3	2	4	4	3	2	4	5	4	3	2	4	3	6	
затрудняюсь ответить	23	24	22	26	22	21	25	23	21	27	26	29	22	23	20	16	24	23	18	
27. Как изменилось бы положение таких людей, как Вы, если бы такие люди, как Вы, были больше представлены в органах власти?																				
улучшилось	57	58	56	58	57	56	48	56	60	59	49	52	65	57	57	58	57	57	56	
ухудшилось	6	6	5	6	6	5	6	6	6	5	2	6	7	7	5	5	6	5	9	
затрудняюсь ответить	37	35	38	36	36	39	46	38	33	37	49	41	28	37	38	37	37	37	35	

	Пол		Возраст			Образование				Тип населенного пункта, где живет респондент					Субъективная оценка уровня жизни						
	Все опрошенные		18—35 лет	36—54 лет	55 лет и старше	ниже среднего	среднее общее	среднее специальное	высшее	Москва	металполис	большой город	малый город	село	денег не хватает на...				дней хватает на все		
	мужской	женский												одежду / обувь	бытовую технику	новую машину	квартиру / дом				
<i>Доли групп</i>	100	45	55	35	37	29	14	32	35	19	8	12	17	37	26	12	27	37	16	7	1
28. Как изменилось бы положение таких людей, как Вы, если бы СМИ были более независимыми?																					
улучшилось	55	56	54	57	55	52	47	53	58	59	52	55	60	54	53	52	53	55	59	59	50
ухудшилось	6	6	6	6	6	6	5	7	6	6	8	5	11	4	6	4	7	6	5	6	12
затрудняюсь ответить	39	38	40	37	39	42	47	35	35	35	40	40	29	42	41	45	41	38	36	35	38
29. Как изменилось бы положение таких людей, как Вы, если бы было более внимательное отношение к обращениям граждан со стороны депутатов и чиновников на разных уровнях власти?																					
улучшилось	86	85	87	84	88	87	86	86	86	88	91	78	85	86	89	91	83	86	88	86	74
ухудшилось	2	3	2	2	3	1	1	3	3	2	0	4	4	2	1	1	3	3	2	0	0
затрудняюсь ответить	11	12	11	13	9	12	13	12	12	10	8	17	11	12	10	7	14	11	10	14	26
30. Как изменилось бы положение таких людей, как Вы, если бы судопроизводство было более честным?																					
улучшилось	77	76	78	78	78	75	72	75	79	81	85	72	82	75	77	75	75	77	80	80	82
ухудшилось	3	3	2	3	2	2	2	3	2	2	2	5	3	2	2	2	3	3	2	2	0
затрудняюсь ответить	20	21	19	19	19	23	26	22	19	16	13	23	15	22	21	23	22	20	18	18	18
31. Как изменилось бы положение таких людей, как Вы, если бы работа органов власти была более добросовестной?																					
улучшилось	90	89	91	89	92	90	91	90	90	91	96	85	89	90	93	94	88	91	91	89	85
ухудшилось	2	3	2	3	2	2	2	2	2	2	0	3	3	2	1	1	2	3	1	1	3
затрудняюсь ответить	7	8	7	9	6	8	8	8	8	6	4	11	8	8	6	5	9	6	7	10	12
32. Как часто Вы испытываете несправедливость по отношению к себе в связи с Вашими религиозными убеждениями?																					
часто	2	2	2	2	2	1	2	3	1	2	3	2	1	2	1	3	2	1	2	2	9
не часто	3	3	3	3	3	2	1	3	3	2	1	3	3	2	3	3	3	2	2	2	3
редко, иногда	6	6	6	8	5	5	5	7	6	5	3	10	10	5	4	4	6	6	7	7	12
никогда	86	87	86	83	88	87	88	84	86	88	90	80	82	87	89	89	85	87	85	87	68
затрудняюсь ответить	3	3	4	3	3	5	4	3	4	2	2	4	4	3	3	1	5	3	3	2	9
33. Как часто Вы испытываете несправедливость по отношению к себе в связи с Вашим полом, из-за того, что Вы мужчина (женщина)?																					
часто	2	0	4	3	2	1	1	2	2	2	2	2	3	2	2	4	2	2	2	1	3
не часто	2	1	3	3	2	2	2	2	2	3	1	5	4	2	1	2	3	2	2	2	6

	Пол		Возраст			Образование				Тип населенного пункта, где живет респондент					Субъективная оценка уровня жизни					
	мужской	женский	18—35 лет	36—54 лет	55 лет и старше	ниже среднего	среднее общее	среднее специальное	высшее	Москва	мегаполис	большой город	малый город	село	денег не хватает на...				дней хватает на все	
															одежду / обувь	бытовую технику	новую машину	квартиру / дом		
Доли групп	45	55	35	37	29	14	32	35	19	8	12	17	37	26	27	37	16	7	1	
редко, иногда	4	12	9	9	6	5	8	10	8	5	13	9	7	7	7	9	8	9	6	
никогда	93	78	84	84	88	89	85	84	84	90	78	81	87	87	85	84	87	87	82	
затрудняюсь ответить	2	3	2	2	3	3	2	2	2	0	2	3	2	2	2	3	1	1	3	
34. Как часто Вы испытываете несправедливость по отношению к себе в связи с Вашим социальным происхождением (с тем, из какой семьи Вы происходите, кто Ваши родители)?																				
часто	3	4	4	3	3	4	4	3	3	3	1	3	4	4	8	3	3	2	6	
не часто	3	3	4	3	3	3	4	3	2	0	4	3	4	4	4	4	3	0	3	
редко, иногда	10	11	11	10	9	9	10	9	11	9	16	11	9	9	10	10	9	11	12	
никогда	80	78	78	82	82	80	79	81	81	85	74	80	81	81	76	79	81	84	79	
затрудняюсь ответить	3	3	3	2	4	4	3	3	3	2	5	3	3	3	3	3	1	3	0	
35. Как часто Вы испытываете несправедливость по отношению к себе в связи с Вашим возрастом?																				
часто	8	10	3	8	13	12	7	7	7	9	7	8	8	8	15	11	5	5	6	
не часто	5	5	3	5	7	6	5	4	6	2	7	7	5	4	6	8	5	3	3	
редко, иногда	15	16	12	14	21	14	13	17	16	10	21	17	13	15	15	16	16	13	6	
никогда	70	66	80	71	56	64	72	70	70	77	63	65	72	70	60	64	71	79	85	
затрудняюсь ответить	2	3	2	2	4	4	2	2	2	2	1	3	2	2	3	1	3	1	0	
36. Как часто Вы испытываете несправедливость по отношению к себе в связи с Вашим материальным положением?																				
часто	16	18	11	16	20	21	17	15	11	13	12	16	15	18	34	22	11	7	6	
не часто	7	7	7	8	8	9	8	7	8	4	8	10	7	8	7	10	7	7	9	
редко, иногда	21	19	22	21	19	16	21	22	20	22	25	25	18	19	17	19	23	20	15	
никогда	53	49	57	53	47	47	52	53	57	55	52	46	56	51	38	45	54	66	71	
затрудняюсь ответить	4	4	3	3	5	7	3	3	4	4	3	4	4	3	5	3	5	1	0	
37. Как часто Вы испытываете несправедливость по отношению к себе в связи с Вашими политическими убеждениями?																				
часто	1	2	1	2	2	1	1	2	2	2	1	2	2	1	3	1	1	1	3	
не часто	2	2	2	2	2	1	3	2	2	1	2	4	2	2	3	2	2	3	0	

	Пол		Возраст			Образование				Тип населенного пункта, где живет респондент					Субъективная оценка уровня жизни					
	мужской	женский	18—35 лет	36—54 лет	55 лет и старше	ниже среднего	среднее общее	среднее специальное	высшее	Москва	метрополис	большой город	малый город	село	денег не хватает на...				детей хватает	
															питание	одежду / обувь	бытовую технику	новую машину		квартиру / дом
<i>Доли групп</i>	45	55	35	37	29	14	32	35	19	8	12	17	37	26	27	37	16	7	1	
редко, иногда	6	6	6	6	5	3	6	7	8	3	9	9	5	6	6	6	8	7	6	
никогда	84	83	82	85	82	83	83	83	83	87	82	79	85	83	82	84	83	84	85	
затрудняюсь ответить	7	8	8	5	9	12	7	6	5	6	6	7	7	8	9	7	5	7	6	
38. Как часто Вы испытываете несправедливость по отношению к себе в связи с Вашей национальностью?																				
часто	1	2	1	2	1	1	2	1	2	3	1	2	1	1	2	1	1	0	3	
не часто	2	2	2	2	2	2	3	2	2	1	2	2	2	3	2	2	3	2	0	
редко, иногда	5	5	6	5	5	4	6	5	6	7	7	5	4	7	7	5	4	5	6	
никогда	90	90	89	90	90	91	88	91	89	88	89	89	92	88	88	91	91	91	91	
затрудняюсь ответить	1	1	1	1	2	3	1	1	1	0	1	2	1	1	2	1	1	1	0	
39. Как часто Вы испытываете несправедливость по отношению к себе в связи с местом Вашего жительства?																				
часто	3	4	4	4	3	4	4	3	3	3	2	3	3	6	4	2	3	2	6	
не часто	3	2	3	2	3	3	3	2	2	0	3	3	2	4	4	1	3	3	3	
редко, иногда	9	9	10	9	6	7	9	9	10	5	9	8	8	11	8	10	8	9	3	
никогда	83	82	81	82	86	81	83	84	83	91	83	83	86	76	82	84	85	86	88	
затрудняюсь ответить	2	2	3	2	3	4	2	2	2	0	3	4	2	3	3	3	1	1	0	
40. Как часто Вы испытываете несправедливость по отношению к себе в связи с Вашей профессией, местом Вашей работы?																				
часто	4	5	5	5	3	5	4	4	4	3	5	2	5	5	10	4	3	3	3	
не часто	3	2	3	3	2	1	3	4	2	2	3	3	2	3	2	3	3	2	0	
редко, иногда	11	10	13	12	6	5	11	12	10	9	12	14	10	9	8	10	11	11	6	
никогда	74	74	71	75	76	74	74	73	77	78	72	73	77	71	71	74	79	80	91	
затрудняюсь ответить	8	9	7	5	13	14	9	7	7	8	8	8	7	12	12	7	3	5	0	
41. Как часто Вы испытываете несправедливость по отношению к себе в связи с состоянием Вашего здоровья?																				
часто	9	12	3	7	18	16	8	9	7	7	11	11	9	9	14	5	6	2	0	
не часто	7	6	5	7	9	9	7	7	5	5	5	8	7	7	8	6	6	4	3	

	Все опрошенные		Пол		Возраст			Образование				Тип населенного пункта, где живет респондент					Субъективная оценка уровня жизни							
																	денег не хватает на...						Денег хватает на все	
																	мужской	женский	18—35 лет	36—54 лет	55 лет и старше	ниже среднего		
Доли групп	100	45	55	35	37	29	14	32	35	19	8	12	17	37	26	12	27	37	16	7	1			
редко, иногда	15	14	17	11	17	19	16	14	16	15	12	19	20	13	15	18	16	16	11	16	6			
никогда	64	70	59	77	65	48	52	68	63	69	74	62	56	66	64	52	55	68	75	75	88			
затрудняюсь ответить	4	4	5	4	3	6	7	3	4	4	2	5	5	4	5	4	5	5	3	3	3			
42. Что, по Вашему мнению, означает понятие «справедливость» в обществе? (Карточка. Любое число ответов.)																								
честные отношения между людьми	55	55	53	56	56	59	55	56	51	54	50	55	55	59	53	55	57	53	55	62				
верность слову, ответственность за взятые обязательства	39	38	38	40	38	32	37	39	44	44	39	35	39	39	35	37	39	42	41	41				
жизнь без обмана и лжи	42	41	43	36	42	50	43	41	38	45	33	39	43	45	48	45	42	36	37	38				
относиться к другим так же, как хотелось бы, чтобы относились к тебе	40	38	41	41	38	41	41	40	43	44	33	41	40	40	35	39	40	42	46	35				
соблюдение законов	59	58	60	58	60	58	56	62	66	69	60	58	59	56	56	57	59	64	59	59				
соблюдение равенства прав граждан	47	47	49	47	44	37	46	49	54	52	47	51	46	44	45	41	49	52	51	32				
чтобы труд оплачивался достойно, по результатам	53	53	52	53	47	43	53	56	54	53	40	51	59	52	52	50	54	56	55	53				
отсутствие нищих в обществе	32	31	33	28	33	36	31	35	30	32	28	33	32	34	36	33	32	28	30	24				
чтобы каждый занял свое место в обществе по заслугам	30	31	29	28	31	31	28	31	35	30	24	29	31	31	30	29	31	29	32	21				
отсутствие блага	31	29	33	26	34	34	25	31	34	31	21	31	34	32	31	31	34	29	25	24				

	Все опрошенные	Пол		Возраст			Образование				Тип населенного пункта, где живет респондент					Субъективная оценка уровня жизни						
		мужской	женский	18—35 лет	36—54 лет	55 лет и старше	ниже среднего	среднее общее	среднее специальное	высшее	Москва	металполис	большой город	малый город	село	денег не хватает на...					дней хватает на все	
																питание	одежду / обувь	бытовую технику	новую машину	квартиру / дом		
<i>Доли групп</i>	100	45	55	35	37	29	14	32	35	19	8	12	17	37	26	12	27	37	16	7	1	29
наказание за преступление в соответствии с законом	38	38	38	40	37	38	30	38	40	43	43	36	38	40	37	36	34	40	43	43	43	29
чтобы государство защищало слабых (детей, стариков, инвалидов и др.)	45	43	46	43	45	46	38	42	48	49	53	38	46	47	41	42	44	46	47	46	15	
чтобы люди ставили общественные интересы выше личных	17	18	16	15	18	19	12	16	19	18	18	12	18	18	17	18	17	17	16	19	12	
равное распределение доходов от общественного достояния (от нефти, газа и т. п.)	31	32	29	28	32	32	26	30	34	30	30	24	31	31	33	35	29	33	26	25	18	
чтобы у всех был равный доступ к качественному образованию и здравоохранению	52	48	54	52	53	49	41	52	54	55	56	41	55	52	51	49	50	54	54	50	38	
чтобы очень богатыми были только люди с особыми талантами в науке, искусстве, спорте и т. п.	15	15	15	12	17	17	13	14	17	15	16	12	14	15	17	19	15	17	11	12	6	
чтобы не было ни бедных, ни очень богатых	31	30	32	27	30	37	36	32	31	24	26	27	26	30	39	42	33	31	24	25	15	
другое	1	1	1	0	1	2	2	1	1	1	1	1	1	1	1	1	1	1	0	1	0	
затрудняюсь ответить	3	3	3	2	2	4	6	3	2	2	1	2	5	2	3	5	4	3	2	2	3	
43. Скажите, пожалуйста, нужны или не нужны общественные и другие некоммерческие организации, чтобы в нашем обществе было больше справедливости?																						
нужны	66	67	66	70	67	62	55	66	68	72	64	69	67	67	64	61	62	67	73	72	62	
не нужны	10	11	9	9	11	10	8	10	10	11	13	9	11	10	9	10	12	8	11	11	21	

	Пол		Возраст			Образование				Тип населенного пункта, где живет респондент					Субъективная оценка уровня жизни							
															денег не хватает на...						Денег хватает на все	
															питание	одежду / обувь	бытовую технику	новую машину	квартиру / дом			
Доли групп	45	55	35	37	29	14	32	35	19	8	12	17	37	26	37	27	16	7	1			
затрудняюсь ответить	22	24	21	22	28	37	24	21	16	22	23	21	22	27	25	26	15	17	18			
44. В каких органах власти и организациях лучше всего понимают нужды таких людей, как Вы? (Карточка. Не более четырех ответов.)																						
местные (городские, поселковые, сельские) органы власти	29	26	28	31	27	26	29	28	30	24	26	26	29	33	28	28	28	44	41			
	6	7	7	6	5	4	6	7	7	2	6	6	9	4	4	7	10	9	15			
региональные (областные, краевые, республиканские) органы власти	6	5	6	6	5	5	6	6	7	5	4	7	7	4	3	6	7	7	9			
	9	9	12	9	7	5	8	10	13	10	9	9	11	7	8	9	13	13	6			
федеральные органы власти	3	3	3	3	2	2	3	3	2	4	4	2	2	2	2	3	3	4	6			
	2	2	2	2	1	2	2	2	2	1	2	3	2	2	1	2	2	1	0			
общественные организации	3	3	3	3	2	2	3	3	2	4	4	2	2	2	2	2	3	4	6			
	2	2	2	2	1	2	2	2	2	1	2	3	2	2	1	2	3	1	0			
территориальное общественное самоуправление	2	3	2	2	2	1	2	3	3	5	3	2	3	2	1	3	2	4	0			
	40	42	37	42	41	40	40	40	38	44	41	44	36	40	43	38	37	28	32			
политические партии	18	17	21	15	20	23	19	17	16	17	21	17	20	16	16	21	19	15	6			
	2	2	2	2	2	2	2	2	2	2	2	2	2	2	2	2	2	2	2			
Общественная палата РФ	40	42	37	42	41	40	40	40	38	44	41	44	36	40	43	38	37	28	32			
	2	2	2	2	2	2	2	2	2	2	2	2	2	2	2	2	2	2	2			
ни в каких из перечисленных	18	17	21	15	20	23	19	17	16	17	21	17	20	16	16	21	19	15	6			
	2	2	2	2	2	2	2	2	2	2	2	2	2	2	2	2	2	2	2			
45. По Вашему мнению, почему государственные решения не всегда удовлетворяют простых граждан в нашей стране? (Карточка. Любое число ответов.)																						
чиновники при принятии решений плохо понимают реалии жизни	47	46	47	48	45	43	47	48	48	53	41	47	45	51	48	48	44	44	35			
	2	2	2	2	2	2	2	2	2	2	2	2	2	2	2	2	2	2	2			

	Все опрошенные	Пол		Возраст			Образование				Тип населенного пункта, где живет респондент					Субъективная оценка уровня жизни					
		мужской	женский	18–35 лет	36–54 лет	55 лет и старше	ниже среднего	среднее общее	среднее специальное	высшее	Москва	метрополис	большой город	малый город	село	денег не хватает на...					дней хватает на все
																питание	одежду / обувь	бытовую технику	новую машину	квартиру / дом	
<i>Доли групп</i>	100	45	55	35	37	29	14	32	35	19	8	12	17	37	26	12	27	37	16	7	1
при принятии решений во внимание принимаются не нужды людей, а интересы бизнеса	42	43	41	43	43	41	34	42	44	45	51	44	42	40	41	41	39	43	47	40	44
при принятии решений во внимание принимаются не нужды людей, а интересы чиновников	51	51	51	48	53	52	46	48	53	55	55	50	49	50	53	50	52	52	49	47	50
государственным решениям не хватает научной обоснованности	11	11	11	11	11	12	8	10	11	14	9	9	10	11	14	10	11	11	10	14	12
люди, принимающие решения, часто бывают некомпетентны, мыслят поверхностно	31	31	32	28	34	31	20	26	34	42	38	27	29	31	31	30	31	31	31	38	29
для чиновников закон важнее справедливости	14	13	15	13	16	16	12	16	15	12	12	10	13	17	18	16	13	13	44	11	15
для чиновников личная выгода важнее закона	42	42	42	39	44	43	36	40	45	44	49	41	41	39	41	39	44	41	41	45	41
простые граждане не доверяют власти	31	29	32	30	30	30	24	32	31	33	34	26	31	31	30	31	30	31	31	31	24
простые граждане не обладают адекватным уровнем знаний, поэтому не принимают государственных решений	17	16	19	18	15	15	10	17	18	21	16	17	14	16	14	16	17	17	19	28	18

	Все опрошенные	Пол		Возраст			Образование				Тип населенного пункта, где живет респондент					Субъективная оценка уровня жизни						
		мужской	женский	18-35 лет	36-54 лет	55 лет и старше	ниже среднего	среднее общее	среднее специальное	высшее	Москва	метанполис	большой город	малый город	село	денег не хватает на...				Денег хватает на все		
																питание	одежду / обувь	бытовую технику	новую машину		квартиру / дом	
Доли групп	100	45	55	35	37	29	14	32	35	19	8	12	17	37	26	12	27	37	16	7	1	
другое	1	1	1	0	1	1	0	1	1	1	0	1	1	1	1	1	1	1	1	1	0	
затрудняюсь ответить	8	8	8	9	5	12	17	9	6	4	2	8	8	11	11	11	9	8	7	5	12	
46. Что в жизни вызывает у Вас лично особую тревогу, опасения, страх? (Карточка. Не более семи ответов.)																						
рост цен, обесценивание денег	65	61	69	54	67	78	78	65	67	55	56	58	62	67	72	80	74	64	53	49	32	
угроза обнищания	30	27	33	22	31	39	37	31	30	25	24	28	32	29	34	46	38	29	18	13	15	
призывол милиции, властей	24	27	20	28	24	16	15	24	23	31	33	29	29	22	18	23	19	24	29	27	35	
возможность кражи, ограбления, нападения хулиганов	24	20	28	27	20	27	23	25	24	25	25	31	36	21	18	21	25	25	24	25	18	
возможность потери работы	25	24	25	29	34	7	9	25	31	24	22	22	21	27	26	17	21	29	27	23	26	
безопасность перед призывом чиновников, брокеров	25	27	23	24	30	21	16	26	27	28	30	25	28	24	24	26	24	25	25	29	29	
возможные технические катастрофы	9	8	9	11	8	6	4	10	8	12	13	12	8	8	7	7	5	9	13	10	15	
возможные стихийные бедствия, эпидемии	19	16	22	22	19	16	15	19	19	22	18	23	21	18	18	18	16	20	20	25	18	
возможность обмана при крупных покупках, заключении договора, сделок, оформлении кредита	16	16	17	24	15	9	8	15	18	21	20	20	20	16	12	11	14	16	22	24	12	
злоупотребления со стороны начальства на работе, ущемление трудовых прав	18	20	16	23	22	7	8	21	19	19	16	18	23	17	17	13	15	22	19	19	12	

	Все опрошенные	Пол		Возраст			Образование				Тип населенного пункта, где живет респондент					Субъективная оценка уровня жизни					
		мужской	женский	18—35 лет	36—54 лет	55 лет и старше	ниже среднего	среднее общее	среднее специальное	высшее	Москва	металполис	большой город	малый город	село	денег не хватает на...					Денег хватает на все
																питание	одежду / обувь	бытовую технику	новую машину	квартиру / дом	
<i>Доли групп</i>	100	45	55	35	37	29	14	32	35	19	8	12	17	37	26	12	27	37	16	7	1
возможность потери (отъема) квартиры, дачного участка, имущества	12	10	14	14	12	11	7	13	13	13	20	16	14	11	8	13	12	12	12	16	12
ухудшение здоровья, невозможность получить высококвалифицированную медицинскую помощь	45	38	50	37	44	54	46	44	45	44	49	45	47	42	45	46	50	44	40	34	35
распространение наркомании	21	18	23	24	20	17	14	23	20	24	21	26	27	22	13	17	19	22	22	25	26
угроза внутренних политических потрясений, дестабилизации внутри страны	7	8	6	7	7	7	4	5	8	9	8	6	9	6	6	4	6	8	6	9	3
угроза нападения террористов	14	11	16	15	13	12	11	12	14	16	21	16	16	12	10	9	14	14	13	19	15
возможность потери сбережений, накоплений, разорения	10	10	10	8	10	12	7	9	11	12	13	13	11	9	8	6	10	11	11	8	9
ущемление гражданских прав и свобод (свободы получения информации, свободы высказывания собственного мнения, передвижения, вероисповедания и проч.)	8	8	8	11	7	4	3	9	7	10	6	8	10	8	6	6	6	9	9	8	6
угроза мировой войны	13	11	15	14	12	12	13	12	13	13	15	19	12	11	12	13	13	13	11	17	15

	Все опрошенные	Пол		Возраст			Образование				Тип населенного пункта, где живет респондент					Субъективная оценка уровня жизни					
		мужской	женский	18—35 лет	36—54 лет	55 лет и старше	ниже среднего	среднее общее	среднее специальное	высшее	Москва	мегаполис	большой город	малый город	село	денег не хватает на...					
																питание	одежду / обувь	бытовую технику	новую машину	квартиру / дом	денег на все
	100	45	55	35	37	29	14	32	35	19	8	12	17	37	26	12	27	37	16	7	1
Доли групп	2	2	2	2	2	2	1	2	2	2	2	3	2	1	2	1	2	2	2	3	0
ухудшение отношений с развитыми западными странами	6	6	6	6	6	6	4	7	6	7	9	5	8	5	6	4	7	6	6	7	9
угроза, исходящая от мусульманского мира	11	10	12	12	11	9	9	10	10	14	16	9	12	12	7	8	9	10	13	16	15
конфликты, столкновения на национальной, этнической, расовой почве	3	3	2	2	3	3	2	2	3	3	2	2	2	3	3	2	2	2	4	3	6
другое	4	5	3	4	4	3	4	4	4	4	4	4	3	4	4	2	3	5	4	3	3
47. Откуда Вы в основном получаете информацию о местных делах, о жизни города (села, поселка), нашего региона, страны в целом? (Карточка. Любое число ответов.)																					
из местных газет	53	49	55	45	57	55	45	50	57	54	33	46	54	57	54	45	54	55	49	58	53
из передач местного телевидения	64	63	65	63	64	65	57	64	66	64	35	81	80	63	56	60	63	67	61	67	62
из передач местного радио	21	23	20	18	20	27	22	18	24	20	18	29	29	21	14	19	22	21	21	25	21
из выступлений местных руководителей	6	6	6	5	6	7	3	5	7	7	2	6	8	6	5	5	6	6	6	6	3
от родственников, знакомых	21	21	22	25	21	18	19	23	22	20	11	19	20	23	25	24	20	23	20	21	18
из разговоров окружающих	27	26	28	27	27	28	32	30	27	20	12	17	25	28	37	33	29	28	22	20	26
на работе	17	20	15	20	23	7	6	16	21	20	8	17	16	21	15	11	12	21	22	20	18
сам вижу	26	29	23	25	29	23	22	27	27	27	17	23	23	27	30	24	26	27	25	27	24
из передач центрального телевидения	60	60	61	60	61	61	56	62	63	56	65	62	59	61	59	61	62	60	57	63	44
из центральных газет	24	25	24	21	27	25	15	21	28	31	34	22	28	26	19	19	24	24	26	35	21

	Все опрошенные	Пол		Возраст			Образование				Тип населенного пункта, где живет респондент					Субъективная оценка уровня жизни						
		мужской	женский	18—35 лет	36—54 лет	55 лет и старше	ниже среднего	среднее общее	среднее специальное	высшее	Москва	металполис	большой город	малый город	село	денег не хватает на...						
																питание	одежду / обувь	бытовую технику	новую машину	квартиру / дом	денег хватает на все	
Доли групп	100	45	55	35	37	29	14	32	35	19	8	12	17	37	26	12	27	37	16	7	1	
из Интернета, из электронной версии печати	8	9	7	15	6	2	0	6	6	22	28	13	8	6	2	1	3	6	20	22	18	
другое	0	0	0	0	0	0	1	0	0	0	0	0	0	0	0	1	0	0	0	0	0	
я этим не интересуюсь, ни из каких источников информацию не получаю	2	2	2	2	2	2	4	2	1	1	2	1	0	2	3	3	2	2	2	0	3	
затрудняюсь ответить	1	1	1	1	1	1	1	1	1	1	0	1	2	1	1	1	1	1	0	0	0	
48. Если Вы имеете возможность пользоваться Интернетом, то делаете ли Вы следующее? (Карточка. Любое число ответов.)																						
переписываетесь с друзьями, знакомыми по электронной почте (помимо деловой переписки)	11	12	10	23	7	2	1	7	9	29	34	18	14	8	3	2	3	10	27	23	29	
общаетесь в каких-либо чатах	5	5	4	11	2	1	1	4	4	12	12	9	6	3	2	1	1	4	11	12	9	
участвуете в каких-либо интернет-форумах	3	4	3	7	2	0	0	3	1	10	10	7	4	2	1	1	1	3	7	8	9	
ведете свой собственный блог или посещаете другие блоги	2	2	1	4	1	0	0	1	1	5	9	2	1	1	0	0	0	1	4	5	3	
читаете новости, получаете другую интересующую Вас информацию	16	17	14	29	13	3	2	10	14	38	39	27	16	13	6	4	5	13	36	38	44	
другое	1	1	1	1	1	1	0	0	1	2	2	2	2	1	0	0	0	1	2	4	0	

	Пол		Возраст			Образование				Тип населенного пункта, где живет респондент					Субъективная оценка уровня жизни							
	Все опрошенные	мужской	женский	18—35 лет	36—54 лет	55 лет и старше	ниже среднего	среднее общее	среднее специальное	высшее	Москва	металполис	большой город	малый город	село	денег не хватает на...				денег хватает на все		
																питание	одежду / обувь	бытовую технику	новую машину		квартиру / дом	
<i>Доли групп</i>	100	45	55	35	37	29	14	32	35	19	8	12	17	37	26	12	27	37	16	7	1	
не имеют возможности пользоваться Интернетом	76	74	77	58	79	92	95	84	75	48	52	56	73	78	90	92	91	77	50	49	44	
затрудняюсь ответить	4	3	4	4	4	3	2	2	5	4	0	6	3	5	2	3	2	4	5	4	6	
49. Как Вы полагаете, в нашей стране за последние годы в сфере защиты прав человека произошли изменения в лучшую сторону, в худшую сторону или же в целом ничего не изменилось?																						
в лучшую сторону	32	34	30	39	32	23	21	32	33	37	28	37	37	32	27	15	25	34	41	52	35	
в худшую сторону	12	13	12	9	13	16	12	10	12	15	13	9	15	11	14	20	15	9	12	5	12	
в целом ничего не изменилось	38	38	37	34	40	38	35	38	39	35	45	40	35	37	36	44	39	37	35	31	41	
затрудняюсь ответить	18	15	21	18	14	24	32	20	15	13	13	14	13	21	23	21	21	20	12	12	12	
50. Оцените, пожалуйста, как реализуется — хорошо, плохо, удовлетворительно — или вообще никак не реализуется в нашей стране право граждан на труд?																						
хорошо	13	14	13	19	11	10	9	13	13	17	18	22	13	13	9	7	9	13	21	22	12	
плохо	30	30	29	27	30	33	35	32	29	23	25	19	34	28	36	42	35	27	21	23	15	
удовлетворительно	39	39	39	43	41	33	31	39	40	44	35	43	42	41	34	29	33	44	44	45	38	
никак не реализуется	11	11	11	7	14	13	11	10	12	11	13	10	7	11	14	15	14	9	8	6	18	
затрудняюсь ответить	7	5	8	5	4	12	14	6	5	5	9	6	4	7	7	7	9	6	5	3	18	
51. Оцените, пожалуйста, как реализуется — хорошо, плохо, удовлетворительно — или вообще никак не реализуется в нашей стране право граждан на владение собственностью?																						
хорошо	23	25	22	26	23	19	19	23	23	24	22	23	23	23	23	17	19	24	26	35	21	
плохо	15	15	14	14	15	16	12	14	14	18	21	12	16	15	13	15	17	14	13	12	24	
удовлетворительно	44	46	43	44	47	41	39	44	47	44	30	47	46	45	45	41	43	46	48	40	35	
никак не реализуется	5	5	6	5	6	6	6	5	6	5	8	8	8	4	4	6	7	5	5	5	6	
затрудняюсь ответить	13	9	15	11	10	18	24	13	10	9	18	9	8	13	15	20	15	11	8	9	15	
52. Оцените, пожалуйста, как реализуется — хорошо, плохо, удовлетворительно — или вообще никак не реализуется в нашей стране право граждан на социальное обеспечение?																						
хорошо	7	7	7	9	5	7	8	7	7	6	7	7	5	7	8	4	6	7	10	9	12	
плохо	39	38	40	35	40	43	42	37	37	44	44	39	40	39	37	47	44	35	37	35	26	

	Пол		Возраст		Образование				Тип населенного пункта, где живет респондент					Субъективная оценка уровня жизни					
	мужской	женский	18–35 лет	36–54 лет	ниже среднего	среднее общее	среднее специальное	высшее	Москва	металполис	большой город	малый город	село	денег не хватает на...				денег хватает на все	
														питание	одежду / обувь	бытовую технику	новую машину		квартиру / дом
Доли групп	45	55	35	37	14	32	35	19	8	12	17	37	26	12	27	37	16	7	1
удовлетворительно	38	37	38	39	32	39	40	36	34	37	40	38	37	28	33	43	37	46	38
никак не реализуется	10	9	8	10	10	9	10	9	11	11	11	8	10	15	10	8	8	4	15
затрудняюсь ответить	7	7	9	6	8	8	6	5	4	5	4	8	8	6	6	7	7	6	9
53. Оцените, пожалуйста, как реализуется — хорошо, плохо, удовлетворительно — или вообще никак не реализуется в нашей стране право граждан на создание самостоятельных обществ, союзов, объединений, представляющих и отстаивающих права своих членов и других людей?																			
хорошо	9	9	10	10	7	5	8	10	11	11	9	9	9	5	8	9	9	16	12
плохо	12	14	12	12	10	10	11	14	16	10	13	12	10	9	14	10	12	15	15
удовлетворительно	26	25	28	26	21	15	27	28	21	27	33	25	23	19	25	29	27	23	24
никак не реализуется	14	14	13	13	15	11	12	15	15	14	11	14	14	16	13	14	14	9	12
затрудняюсь ответить	40	37	36	38	47	58	41	36	45	37	33	41	44	52	41	37	38	38	38
54. Оцените, пожалуйста, как реализуется — хорошо, плохо, удовлетворительно — или вообще никак не реализуется в нашей стране право граждан на образование?																			
хорошо	18	20	22	16	16	17	19	18	20	21	19	15	14	16	16	18	21	25	35
плохо	26	25	24	28	27	24	26	27	30	24	22	28	27	31	30	26	21	24	15
удовлетворительно	43	43	46	46	36	36	43	44	39	44	46	40	46	35	41	45	49	44	32
никак не реализуется	4	4	3	4	5	3	4	4	4	5	4	4	4	4	4	3	5	2	6
затрудняюсь ответить	8	8	4	6	16	20	8	7	5	8	7	10	8	16	10	7	4	5	12
55. Оцените, пожалуйста, как реализуется — хорошо, плохо, удовлетворительно — или вообще никак не реализуется в нашей стране право граждан на выражение собственного мнения?																			
хорошо	23	24	26	22	22	20	23	24	26	25	26	22	25	18	22	24	26	30	21
плохо	12	12	11	14	11	10	12	11	12	14	12	12	12	16	14	11	10	11	12
удовлетворительно	42	43	44	42	37	39	43	42	35	42	42	41	43	36	40	43	47	39	35
никак не реализуется	9	10	8	10	10	7	9	9	14	9	10	9	8	11	9	8	10	9	18
затрудняюсь ответить	14	12	15	10	20	24	13	13	13	15	10	16	11	19	15	14	9	11	15
56. Оцените, пожалуйста, как реализуется — хорошо, плохо, удовлетворительно — или вообще никак не реализуется в нашей стране право граждан на свободное передвижение по стране, без ограничений на регистрацию (прописку)?																			
хорошо	30	31	29	33	27	25	31	30	32	29	28	30	29	25	28	30	32	41	24

	Все опрошенные		Пол			Возраст			Образование				Тип населенного пункта, где живет респондент					Субъективная оценка уровня жизни				
		мужской	женский	18—35 лет	36—54 лет	55 лет и старше	ниже среднего	среднее общее	среднее специальное	высшее	Москва	метополит	большой город	малый город	село	питание	одежду / обувь	бытовую технику	новую машину	квартиру / дом	дней хватает на все	
																						денег не хватает на...
<i>Доли групп</i>	100	45	55	35	37	29	14	32	35	19	8	12	17	37	26	12	27	37	16	7	1	
плохо	12	13	12	14	12	10	9	12	13	14	13	14	15	12	11	9	12	13	13	15	15	
удовлетворительно	32	33	30	32	33	29	28	31	32	34	29	30	29	32	33	30	31	32	36	25	26	
никак не реализуется	6	6	6	5	6	6	6	6	6	6	9	8	6	6	4	5	7	6	6	5	21	
затрудняюсь ответить	20	16	23	15	18	29	31	20	19	14	20	19	17	20	22	30	22	19	14	14	15	
57. Оцените, пожалуйста, как реализуется — хорошо, плохо, удовлетворительно — или вообще никак не реализуется в нашей стране право граждан на обращение к властям с письменным требованием, предложением, жалобой, на которые власти обязаны реагировать?																						
хорошо	9	8	9	9	9	8	6	9	9	10	5	9	9	9	8	4	7	9	11	12	12	
плохо	25	26	25	27	24	24	23	26	26	24	31	27	24	25	23	28	25	25	25	24	18	
удовлетворительно	28	29	28	27	30	27	26	28	28	30	18	27	32	28	29	23	30	28	29	28	18	
никак не реализуется	17	17	17	15	17	19	18	15	18	18	24	21	15	15	18	21	18	16	16	15	21	
затрудняюсь ответить	21	21	21	21	20	23	27	22	19	18	21	15	21	23	21	25	20	21	19	22	32	
58. Оцените, пожалуйста, как реализуется — хорошо, плохо, удовлетворительно — или вообще никак не реализуется в нашей стране право граждан на участие в управлении обществом и государством?																						
хорошо	4	4	4	6	4	4	4	4	4	6	0	7	5	4	4	3	4	5	6	6	12	
плохо	20	21	19	20	20	19	16	22	19	22	22	16	22	20	19	22	20	20	19	18	3	
удовлетворительно	23	24	22	25	23	19	18	22	25	22	10	24	28	23	21	17	23	24	22	26	21	
никак не реализуется	28	29	27	25	31	28	21	28	30	30	41	27	23	28	28	27	28	28	31	25	29	
затрудняюсь ответить	25	22	27	24	22	30	41	23	22	21	26	25	22	25	26	32	25	24	22	24	35	
59. Оцените, пожалуйста, как реализуется — хорошо, плохо, удовлетворительно — или вообще никак не реализуется в нашей стране право граждан на свободу собраний?																						
хорошо	21	21	21	22	22	18	19	22	21	20	13	18	26	19	23	16	20	21	21	27	21	
плохо	9	10	8	9	8	10	8	9	8	11	11	13	7	9	6	10	9	7	9	10	12	
удовлетворительно	35	37	34	36	37	32	28	33	37	41	34	34	40	35	34	33	33	36	39	35	35	
никак не реализуется	9	10	8	7	10	9	7	10	9	8	8	6	8	9	11	7	11	9	7	7	9	
затрудняюсь ответить	26	22	30	25	23	31	38	26	25	20	34	29	19	27	26	33	27	26	23	20	24	

	Все опрошенные		Пол		Возраст			Образование				Тип населенного пункта, где живет респондент					Субъективная оценка уровня жизни				
	мужской	женский	18–35 лет	36–54 лет	55 лет и старше	ниже среднего	среднее общее	среднее специальное	высшее	Москва	метополит	большой город	малый город	село	питание	одежду / обувь	бытовую технику	новую машину	квартиру / дом	денег не хватает на...	
<i>Доли групп</i>	45	55	35	37	29	14	32	35	19	8	12	17	37	26	12	27	37	16	7	1	
хорошо	20	20	21	21	18	21	20	21	18	15	18	27	18	21	18	19	20	20	25	21	
плохо	11	9	11	11	10	8	11	9	13	13	8	13	7	13	11	8	11	11	13	12	
удовлетворительно	35	33	37	35	31	25	34	36	41	35	38	35	32	28	33	36	41	35	26	26	
никак не реализуется	9	8	9	9	7	7	9	9	9	8	9	8	11	8	10	9	7	5	15	15	
затрудняюсь ответить	26	29	24	23	32	40	27	24	19	30	27	18	29	33	27	26	21	22	26	26	
61. Оцените, пожалуйста, как реализуется — хорошо, плохо, удовлетворительно — или вообще никак не реализуется в нашей стране право граждан на свободу манifestаций (митингов, демонстраций)?																					
хорошо	30	30	33	30	27	30	30	31	30	30	23	39	27	32	24	29	30	33	39	26	
плохо	10	10	10	10	11	10	10	10	13	14	12	9	11	8	15	12	9	9	9	15	
удовлетворительно	38	40	40	39	36	32	41	38	40	34	38	35	40	41	32	36	40	44	35	35	
никак не реализуется	6	7	5	7	7	4	5	7	8	10	6	7	6	5	7	6	6	6	8	9	
затрудняюсь ответить	15	17	12	13	19	24	15	14	9	12	21	10	16	14	23	16	15	8	9	15	
62. Какие из этих прав и свобод лично для Вас являются наиболее важными? (Картонка. Не более пяти ответов.)																					
право на труд	53	48	58	66	30	31	57	57	55	53	47	57	53	53	43	50	56	59	52	56	
право на владение собственностью	37	40	42	37	29	27	36	38	41	40	41	34	35	38	33	31	36	45	45	53	
право на бесплатное образование	44	46	58	46	25	22	48	48	48	53	42	47	43	42	34	39	49	48	47	41	
право на создание самостоятельных обществ, союзов, объединений, представляющих и отстаивающих права своих членов и других людей	3	2	2	3	3	2	2	3	3	1	3	5	3	1	2	3	3	2	4	3	
право на защиту от незаконного ареста и пыток	19	24	24	20	12	9	22	18	22	33	25	22	16	14	15	15	19	23	28	29	

	Все опрошенные	Пол		Возраст			Образование				Тип населенного пункта, где живет респондент					Субъективная оценка уровня жизни						
		мужской	женский	18-35 лет	36-54 лет	55 лет и старше	ниже среднего	среднее общее	среднее специальное	высшее	Москва	мегаполис	большой город	малый город	село	денег не хватает на...					дней хватает на все	
																питание	одежду / обувь	бытовую технику	новую машину	квартиру / дом		
<i>Доли групп</i>	100	45	55	35	37	29	14	32	35	19	8	12	17	37	26	12	27	37	16	7	7	1
право на выражение собственного мнения	15	16	15	19	15	12	8	17	16	17	25	17	16	15	11	13	12	17	18	18	18	18
право на свободное передвижение по стране, без ограничений на регистрацию (прописку)	14	14	14	17	13	12	8	13	14	20	16	18	16	14	9	8	12	14	18	18	18	24
право на свободное передвижение по стране, без ограничений на регистрацию (прописку)	14	15	13	17	14	9	6	15	13	17	17	14	19	13	10	9	12	14	17	16	16	24
право обращения к властям с письменным требованием, предложением, жалобой, на которое власти обязаны реагировать в установленном порядке	15	14	17	15	14	17	15	14	15	17	16	17	16	15	15	18	17	14	13	16	16	3
право на участие в управлении обществом и государством	3	4	2	3	3	3	1	2	3	6	3	3	4	3	3	2	3	4	3	5	5	3
свобода собраний	1	1	1	1	1	1	1	1	1	1	0	2	3	1	1	1	1	2	1	0	0	0
свобода манифестаций (митингов, демонстраций)	1	1	1	1	1	2	1	1	1	1	1	2	2	1	1	2	1	1	2	0	0	0
свобода слова	12	13	11	15	11	8	7	11	12	16	12	13	14	13	8	8	10	12	15	17	17	18
свобода вероисповедания	7	6	9	7	6	10	8	7	7	8	7	8	7	7	8	8	7	8	5	11	11	12
свобода распространения информации любым законным способом	2	2	2	3	1	1	1	2	2	3	3	3	2	2	1	2	1	2	3	5	5	0

	Все опрошенные	Пол		Возраст			Образование				Тип населенного пункта, где живет респондент					Субъективная оценка уровня жизни					
		мужской	женский	18–35 лет	36–54 лет	55 лет и старше	ниже среднего	среднее общее	среднее специальное	высшее	Москва	метрополис	большой город	малый город	село	денег не хватает на...					
																питание	одежду / обувь	бытовую технику	новую машину	квартиру / дом	трат на все
<i>Доли групп</i>	100	45	55	35	37	29	14	32	35	19	8	12	17	37	26	27	37	16	7	1	
право на бесплатную медицинскую помощь	52	46	57	46	50	61	59	51	53	48	50	45	50	52	56	57	51	46	44	32	
право на социальное обеспечение в старости	42	37	46	26	43	59	57	36	42	40	41	36	37	42	46	47	40	36	28	21	
право на жизнь	35	35	35	34	35	35	37	35	37	30	29	41	34	35	33	34	38	36	30	26	
право на социальную помощь во время болезни	25	22	28	15	25	38	39	24	24	21	22	24	24	25	29	31	24	20	14	3	
право на хорошо оплачиваемую работу по специальности	21	22	20	30	24	7	10	23	23	23	14	16	21	24	22	18	22	26	27	24	
право избирать своих представителей в органы власти	4	4	4	5	4	3	4	3	4	6	7	4	4	4	3	3	4	5	8	0	
другое	0	0	0	0	0	1	0	0	1	1	1	1	0	0	0	0	0	1	0	3	
затрудняюсь ответить	4	4	4	2	4	6	8	3	3	2	1	3	2	4	5	4	4	2	1	3	
63. Какими из этих прав и свобод Вы безусловно обладаете? (Карточка. Любое число ответов.)																					
право на труд	48	51	46	60	59	19	21	48	54	57	48	58	51	49	41	38	53	66	60	62	
право на владение собственностью	37	38	37	38	41	31	23	35	41	45	32	40	42	36	36	33	38	43	47	50	
право на бесплатное образование	12	12	11	19	11	4	4	11	11	19	16	16	14	10	9	7	13	18	21	9	
право на создание самостоятельных обществ, союзов, объединений, представляющих и отстаивающих права своих членов и других людей	3	4	2	4	3	2	1	2	4	5	2	4	5	3	2	2	4	5	5	3	

	Все опрошенные	Пол		Возраст			Образование				Тип населенного пункта, где живет респондент					Субъективная оценка уровня жизни					
		мужской	женский	18—35 лет	36—54 лет	55 лет и старше	ниже среднего	среднее общее	среднее специальное	высшее	Москва	металполис	большой город	малый город	село	денег не хватает на...					
																питание	одежду / обувь	бытовую технику	новую машину	квартиру / дом	денег хватает на все
<i>Доли групп</i>	100	45	55	35	37	29	14	32	35	19	8	12	17	37	26	12	27	37	16	7	1
право на защиту от незаконного ареста и пыток	5	5	5	7	4	3	2	4	5	8	4	8	4	3	3	1	3	5	7	9	3
право на выражение собственного мнения	16	15	17	21	15	12	9	14	17	23	14	16	20	16	15	10	14	16	20	26	15
право на информацию	26	27	25	33	25	19	15	22	28	35	25	28	30	26	22	20	20	28	31	34	35
право на свободное передвижение по стране, без ограничений на регистрацию (прописку)	15	16	14	17	14	13	8	14	15	21	22	13	19	15	10	10	13	15	18	25	15
право обращения к властям с письменным требованием, предложением, жалобой, на которое власти обязаны реагировать в установленном порядке	11	11	11	12	10	11	8	10	11	15	9	10	14	11	10	8	10	11	13	16	3
право на участие в управлении обществом и государством	3	3	3	4	3	2	0	2	3	5	2	2	5	3	2	0	2	3	3	5	6
свобода собраний	7	7	7	8	7	5	4	7	7	9	5	9	11	6	5	5	6	7	11	6	6
свобода манифестаций (митингов, демонстраций)	4	4	4	5	5	3	2	3	5	7	4	5	7	4	3	3	4	4	7	4	3
свобода слова	20	20	20	25	20	14	14	21	21	22	14	21	28	19	18	15	19	21	21	23	18
свобода вероисповедания	29	27	31	31	28	29	24	28	29	35	28	33	31	28	29	24	28	33	28	31	15

	Все опрошенные	Пол		Возраст			Образование				Тип населенного пункта, где живет респондент					Субъективная оценка уровня жизни						
		мужской	женский	18—35 лет	36—54 лет	55 лет и старше	ниже среднего	среднее общее	среднее специальное	высшее	Москва	метанполис	большой город	малый город	село	питание	одежду / обувь	бытовую технику	новую машину	квартиру / дом	денег не хватает на...	Денег хватает на все
Доли групп	100	45	55	35	37	29	14	32	35	19	8	12	17	37	26	12	27	37	16	7	1	
свобода распространения информации любым законным способом	4	5	4	6	3	3	3	4	4	6	6	4	3	4	4	2	4	4	7	9	3	
право на бесплатную медицинскую помощь	18	17	19	18	15	23	20	17	18	20	23	20	18	19	16	13	19	19	19	24	6	
право на социальное обеспечение в старости	17	15	19	9	13	33	29	14	16	16	18	14	15	19	18	19	20	17	13	15	9	
право на жизнь	50	50	50	55	48	46	43	50	54	50	43	59	53	49	48	44	47	52	55	53	41	
право на социальную помощь во время болезни	11	11	11	11	12	9	8	10	12	11	10	12	8	12	10	7	8	12	13	16	6	
право на хорошо оплачиваемую работу по специальности	5	6	4	6	6	2	2	4	6	8	5	5	6	7	3	2	2	5	9	15	18	
право избирать своих представителей в органы власти	15	14	16	17	15	14	11	14	17	17	10	11	17	17	16	13	12	17	19	17	6	
другое	1	1	1	1	1	2	1	1	1	1	1	1	2	2	1	2	2	1	1	1	3	
затрудняюсь ответить	13	13	13	9	13	16	22	14	11	7	10	7	10	14	16	22	15	12	6	6	12	
64. Какие права и свободы следовало бы, на Ваш взгляд, ограничить в нашей стране? (Картонка. Любое число ответов.)																						
право на труд	0	0	1	1	0	1	0	1	1	0	0	1	1	0	0	0	1	0	0	0	0	0
право на владение собственностью	6	6	6	6	5	4	6	6	7	6	6	5	6	7	4	5	5	6	7	8	0	
право на бесплатное образование	1	1	0	1	0	1	1	1	1	0	0	1	0	0	1	0	0	1	1	0	0	

	Все опрошенные	Пол		Возраст			Образование				Тип населенного пункта, где живет респондент					Субъективная оценка уровня жизни					
		мужской	женский	18—35 лет	36—54 лет	55 лет и старше	ниже среднего	среднее общее	среднее специальное	высшее	Москва	метанполис	большой город	малый город	село	денег не хватает на...					
																питание	одежду / обувь	бытовую технику	новую машину	квартиру / дом	денег хватает на все
<i>Доли групп</i>	100	45	55	35	37	29	14	32	35	19	8	12	17	26	27	37	16	7	1		
право на создание самостоятельных обществ, союзов, объединений, представляющих и отстаивающих права своих членов и других людей	4	4	5	4	5	3	1	4	6	4	5	4	6	4	4	4	4	8	0		
право на защиту от незаконного ареста и пыток	2	2	2	2	2	2	1	2	2	2	2	4	2	1	2	1	2	5	6		
право на выражение собственного мнения	1	1	1	1	1	1	0	1	1	1	2	1	1	0	1	1	2	1	0		
право на информацию	2	2	3	2	3	2	1	2	3	3	2	4	2	2	3	2	3	3	0		
право на свободное передвижение по стране, без ограничений на регистрацию (прописку)	5	5	5	6	4	4	3	4	6	5	8	3	4	5	4	5	5	7	6		
право обращения к властям с письменным требованием, предложением, жалобой, на которое власти обязаны реагировать в установленном порядке	1	1	0	1	1	1	0	1	1	1	0	1	0	0	1	1	0	1	0		
право на участие в управлении обществом и государством	3	2	4	4	3	2	1	3	3	4	4	3	4	2	3	3	4	4	0		
свобода собраний	2	2	2	2	2	2	1	1	3	2	7	3	2	1	2	2	2	1	3		

	Все опрошенные	Пол		Возраст			Образование				Тип населенного пункта, где живет респондент					Субъективная оценка уровня жизни					
		мужской	женский	18-35 лет	36-54 лет	55 лет и старше	ниже среднего	среднее общее	среднее специальное	высшее	Москва	металполис	большой город	малый город	село	денег не хватает на...					
																питание	одежду / обувь	бытовую технику	новую машину	квартиру / дом	денег хватает на все
<i>Доли групп</i>	100	45	55	35	37	29	14	32	35	19	8	12	17	37	26	27	37	16	7	1	
свобода манифестаций (митингов, демонстраций)	5	5	5	6	5	4	4	5	5	8	12	5	6	4	5	6	5	5	7	9	
свобода слова	2	2	2	2	2	2	2	2	2	2	1	1	2	2	2	2	1	2	3	0	
свобода вероисповедания	2	2	2	2	3	2	1	2	2	4	1	2	3	3	1	2	3	3	1	6	
свобода распространения информации любым законным способом	3	2	4	3	3	2	0	2	4	4	3	3	5	2	2	3	3	2	5	3	
право на бесплатную медицинскую помощь	0	0	0	0	0	0	0	0	0	0	0	0	1	0	0	0	0	0	0	0	
право на социальное обеспечение	0	0	0	0	0	0	0	0	0	0	0	0	0	0	0	0	0	0	0	0	
в старости																					
право на жизнь	0	0	0	0	0	0	0	0	1	0	0	0	1	0	0	0	0	1	0	0	
право на социальную помощь во время болезни	0	0	0	0	0	0	0	0	0	0	0	0	0	0	0	0	0	0	0	0	
право на хорошо оплачиваемую работу по специальности	0	0	0	0	0	0	0	0	0	0	0	0	1	0	0	0	0	0	0	0	
право избирать своих представителей в органы власти	3	3	3	4	3	2	2	3	3	3	5	3	4	3	2	4	3	4	2	0	
другое	11	12	10	11	12	9	7	11	11	13	12	10	12	10	11	11	10	12	16	18	
затрудняюсь ответить	64	63	64	62	61	69	77	65	61	57	58	66	59	65	67	62	66	62	51	62	

	Все опрошенные		Пол		Возраст			Образование				Тип населенного пункта, где живет респондент					Субъективная оценка уровня жизни				
	мужской	женский	18—35 лет	36—54 лет	55 лет и старше	ниже среднего	среднее общее	среднее специальное	высшее	Москва	мегаполис	большой город	малый город	село	питание	одежда / обувь	бытовую технику	новую машину	квартиру / дом	денег не хватает на...	дней хватает на все
<i>Доли групп</i>	45	55	35	37	29	14	32	35	19	8	12	17	37	26	12	27	37	16	7	1	
65. Существует точка зрения, что власть — это слуга народа. О каких из перечисленных на карточке органах власти Вы могли бы сказать, что они на деле являются реальными слугами таких людей, как Вы? (Карточка. Любое число ответов.)																					
мэр (глава местного самоуправления) (включая губернатора г. Санкт-Петербурга)	12	11	11	11	13	11	11	11	15	29	11	16	11	5	10	10	11	13	20	18	
местная администрация (города, села, поселка)	12	12	12	12	12	10	11	14	14	9	10	8	13	14	9	11	12	13	20	15	
местные депутаты	7	7	6	7	6	4	6	7	8	8	6	6	7	6	4	7	6	9	8	6	
губернатор нашего субъекта РФ (кроме мэра г. Москвы)	5	5	5	5	6	6	5	5	6	2	5	7	6	5	4	5	5	7	8	9	
региональные органы власти (администрация и депутаты)	2	2	2	2	3	1	2	2	3	1	2	2	3	2	1	3	2	3	3	3	
депутаты Государственной думы РФ	3	2	3	2	2	1	3	2	3	2	2	3	3	2	2	3	2	3	4	0	
правительство РФ	6	6	7	5	5	2	6	7	8	4	6	7	8	4	2	5	7	10	9	0	
президент РФ	27	26	29	25	26	26	28	28	26	28	24	29	27	26	20	28	26	29	33	12	
никто из перечисленных	44	43	41	48	42	38	43	47	45	44	48	41	44	44	50	43	45	42	35	41	
затрудняюсь ответить	14	15	16	13	15	19	16	13	11	9	18	15	15	12	16	14	15	13	14	18	
66. Кто, на Ваш взгляд, прежде всего должен помогать людям, которых принято называть «социально слабыми», — престарелым, одиноким старикам, инвалидам, многодетным семьям, матерям-одиночкам, сиротам, безнадёжно больным людям? (Карточка. Не более пяти ответов.)																					
их родные и близкие	62	64	64	62	58	55	63	62	64	60	57	68	60	63	57	58	62	67	72	62	
сами эти люди, объединяясь для защиты своих прав и интересов	15	14	17	15	14	12	12	18	17	12	19	15	16	13	12	15	15	18	18	12	

	Все опрошенные	Пол		Возраст			Образование				Тип населенного пункта, где живет респондент					Субъективная оценка уровня жизни					
		мужской	женский	18–35 лет	36–54 лет	55 лет и старше	ниже среднего	среднее общее	среднее специальное	высшее	Москва	метрополис	большой город	малый город	село	денег не хватает на...				дней хватает на все	
																питание	одежду / обувь	бытовую технику	новую машину		квартиру / дом
<i>Доли групп</i>	100	45	55	35	37	29	14	32	35	19	8	12	17	37	26	12	27	37	16	7	1
государственные учреждения, социальные службы	83	82	84	82	84	85	83	84	82	85	84	81	84	85	82	83	83	84	84	83	74
местные благотворительные организации, фонды	37	37	36	40	38	30	27	37	38	39	39	32	39	40	32	30	32	38	44	44	26
крупные компании, бизнесмены	25	25	25	29	25	20	16	24	28	28	22	26	26	25	25	24	23	25	27	34	9
западные благотворительные организации, фонды	3	3	3	4	2	1	1	2	4	3	3	4	4	3	1	2	3	2	4	3	0
инициативные гражданские группы, движения	8	8	7	9	7	6	4	7	9	8	5	9	9	7	6	4	6	10	8	8	6
религиозные, приходские общины, церковные организации	9	9	10	9	10	9	7	8	10	12	10	10	13	9	7	7	9	10	10	12	9
объединения людей, имеющих личный, семейный опыт подобных проблем	9	8	10	9	10	8	6	8	10	11	8	10	12	10	6	6	9	9	12	9	9
все окружающие их люди	22	21	23	25	22	19	15	23	23	24	22	19	26	20	24	21	20	23	21	32	21
никто	1	1	0	1	1	0	0	1	0	1	0	0	0	1	1	1	1	0	0	1	3
затрудняюсь ответить	4	4	3	4	3	4	6	4	3	2	0	4	2	4	6	6	5	3	3	0	9
67. Кто, на Ваш взгляд, чаще всего реально помогает «социально слабым» людям? (Картонка. Не более пяти ответов.)																					
их родные и близкие	72	71	73	75	74	68	64	73	73	75	70	68	74	73	73	67	68	75	76	75	71
сами эти люди, объединяясь для защиты своих прав и интересов	16	16	16	19	16	13	10	13	19	21	9	21	24	17	9	8	13	18	22	21	15

	Все опрошенные	Пол		Возраст			Образование				Тип населенного пункта, где живет респондент					Субъективная оценка уровня жизни					
		мужской	женский	18—35 лет	36—54 лет	55 лет и старше	ниже среднего	среднее общее	среднее специальное	высшее	Москва	металполис	большой город	малый город	село	денег не хватает на...					Денег хватает на все
																питание	одежду / обувь	бытовую технику	новую машину	квартиру / дом	
Доли групп	100	45	55	35	37	29	14	32	35	19	8	12	17	37	26	12	27	37	16	7	1
государственные учреждения, социальные службы	32	32	32	31	31	35	33	34	31	29	22	30	32	35	32	27	32	32	32	41	21
местные благотворительные организации, фонды	7	7	7	7	8	8	4	7	8	9	10	5	10	9	3	4	5	8	9	14	6
крупные компании, бизнесмены	2	2	2	2	2	2	1	2	3	2	2	2	2	3	1	0	2	2	2	5	9
западные благотворительные организации, фонды	1	1	1	2	1	1	0	1	1	2	2	2	1	1	0	1	1	1	2	2	0
инициативные гражданские группы, движения	2	2	2	2	2	1	0	1	2	3	3	3	2	2	1	1	1	2	3	2	0
религиозные, приходские общины, церковные организации	6	5	6	5	7	6	3	5	6	8	9	5	6	7	3	4	5	6	6	10	6
объединения людей, имеющих личный, семейный опыт победных проблем	4	3	4	5	3	3	2	3	4	6	3	4	5	5	2	0	3	4	7	5	3
все окружающие их люди	5	4	5	5	5	3	3	4	6	5	3	3	6	6	3	4	5	4	5	7	6
никто	6	6	7	5	6	8	8	6	7	5	6	7	4	6	8	7	9	5	5	5	6
затрудняюсь ответить	7	7	7	7	8	8	12	8	6	4	5	7	5	7	9	13	7	6	5	3	12

68. Кто, на Ваш взгляд, прежде всего должен помогать людям, которые по разным причинам оказались «выброшены» из жизни (таким, как наркоманы, алкоголики, освобожденные из мест заключения), вернуться к нормальной жизни? (Карточка. Не более пяти ответов.)

55	52	58	57	59	48	50	55	58	55	55	50	50	61	54	57	50	52	58	56	61	41
их родные и близкие																					

	Все опрошенные	Пол		Возраст			Образование				Тип населенного пункта, где живет респондент					Субъективная оценка уровня жизни					
		мужской	женский	18—35 лет	36—54 лет	55 лет и старше	ниже среднего	среднее общее	среднее специальное	высшее	Москва	металполис	большой город	малый город	село	денег не хватает на...					
																питание	одежду / обувь	бытовую технику	новую машину	квартиру / дом	денег хватает на все
<i>Доли групп</i>	100	45	55	35	37	29	14	32	35	19	8	12	17	37	26	12	27	37	16	7	1
сами эти люди, объединяясь для защиты своих прав и интересов	28	28	27	29	31	21	23	27	31	26	18	33	25	30	27	22	24	31	28	34	18
государственные учреждения, социальные службы	66	65	67	65	68	66	60	66	66	71	68	66	71	64	66	64	65	67	66	70	65
местные благотворительные организации, фонды	23	23	23	24	23	22	18	22	25	23	19	26	23	22	24	22	22	23	23	25	21
крупные компании, бизнесмены	8	9	8	8	9	8	8	8	9	9	5	7	9	7	11	10	8	8	8	6	9
западные благотворительные организации, фонды	2	2	1	3	1	1	2	2	2	2	0	1	2	2	1	2	1	1	2	2	0
инициативные гражданские группы, движения	9	10	8	10	8	8	6	8	9	12	9	10	9	10	7	7	7	10	10	14	6
религиозные, приходские общины, церковные организации	15	15	16	16	16	14	11	14	16	18	20	18	19	15	11	13	15	14	16	21	24
объединения людей, имеющих личный, семейный опыт подобных проблем	13	11	13	15	14	8	6	13	14	15	12	10	10	15	12	7	12	14	15	11	9
все окружающие их люди	13	13	14	14	14	12	11	13	14	13	14	12	15	12	14	14	13	13	13	15	6
никто	3	3	3	3	2	4	5	2	3	2	2	2	2	3	3	5	3	2	3	2	0
затрудняюсь ответить	6	6	5	6	4	8	10	7	5	3	3	7	3	6	7	10	7	5	4	3	9

	Все опрошенные		Пол			Возраст			Образование				Тип населенного пункта, где живет респондент					Субъективная оценка уровня жизни									
																		денег не хватает на...					одежду / обувь	технику	новую машину	квартиру / дом	дней на все
																		питание	питание	питание	питание	питание					
мужской	женский	18-35 лет	36-54 лет	55 лет и старше	ниже среднего	среднее общее	среднее специальное	высшее	Москва	мегаполис	большой город	малый город	село	7	16	37	27	12	1								
Доли групп	100	45	55	35	37	29	14	32	35	19	8	12	17	37	26	7	1										
69. Кто, на Ваш взгляд, чаще всего реально помогает людям, которые оказались «выброшены» из нормальной жизни? (Карточка. Не более пяти ответов.)																											
их родные и близкие	60	57	61	61	57	55	60	60	60	60	52	59	59	60	61	57	57	63	61	62							
сами эти люди, объединяясь для защиты своих прав и интересов	14	16	14	15	13	11	14	16	16	16	10	18	17	17	9	13	16	9	18	6							
государственные учреждения, социальные службы	14	14	15	14	14	12	15	15	14	14	8	13	18	15	13	14	14	12	14	15							
местные благотворительные организации, фонды	4	4	5	4	3	2	3	5	7	3	3	6	6	5	3	3	4	2	6	9							
крупные компании, бизнесмены	1	1	1	1	1	0	1	1	2	1	0	1	2	1	1	1	1	0	2	3							
западные благотворительные организации, фонды	1	1	1	1	0	0	1	1	1	1	1	1	0	1	1	0	0	0	2	0							
инициативные гражданские группы, движения	2	2	3	2	1	0	2	2	3	3	1	2	2	3	1	1	2	0	4	0							
религиозные, приходские общины, церковные организации	8	8	9	8	7	5	8	8	11	4	12	10	10	9	4	7	7	8	9	24							
объединения людей, имеющих личный, семейный опыт подобных проблем	5	5	6	5	3	2	5	5	7	3	4	6	4	7	3	3	6	4	7	3							
все окружающие их люди	3	2	4	3	3	3	3	3	4	3	5	3	3	3	3	3	3	5	4	6							
никто	17	18	15	16	18	20	15	18	15	15	18	15	18	15	19	19	17	15	14	6							

	Все опрошенные	Пол			Возраст			Образование				Тип населенного пункта, где живет респондент					Субъективная оценка уровня жизни				
		мужской		женский	18—35 лет	36—54 лет	55 лет и старше	ниже среднего	среднее общее	среднее специальное	высшее	Москва	мегаполис	большой город	малый город	село	денег не хватает на...				
																	одежду / обувь	бытовую технику	новую машину	квартиру / дом	дней на хв
Доли групп	100	45	55	35	37	29	14	32	35	19	8	12	17	37	26	27	37	16	7	1	
затрудняюсь ответить	12	12	12	11	11	13	15	13	10	11	14	13	9	12	12	13	11	11	10	9	
70. Как Вы считаете, нужно ли помогать одаренным людям, людям с интересными, полезными для людей и страны идеями и инициативами в решении проблем, которые мешают им проявить себя? Если «да», то кто прежде всего должен им помогать? (Карточка. Не более пяти ответов.)																					
их родные и близкие	35	34	36	35	37	33	35	36	36	31	26	36	40	33	36	36	33	35	34	21	
сами эти люди, объединяясь для защиты своих прав и интересов	17	16	18	18	18	14	13	16	18	19	15	19	15	17	17	16	18	20	15	18	
государственные учреждения, социальные службы	66	66	66	63	70	64	59	66	67	69	66	65	65	67	65	67	61	67	69	68	
местные благотворительные организации, фонды	30	31	30	30	32	27	24	30	31	33	19	30	30	32	30	29	30	28	36	32	
крупные компании, бизнесмены	40	41	39	41	43	35	29	41	43	41	41	40	44	40	37	40	41	42	44	32	
западные благотворительные организации, фонды	7	7	8	10	6	5	4	6	8	10	6	8	10	7	5	6	7	9	12	6	
инициативные гражданские группы, движения	8	8	9	8	9	7	6	7	8	11	6	11	8	8	8	6	9	8	13	12	
религиозные, приходские общины, церковные организации	1	1	1	2	1	1	1	2	1	2	1	3	2	1	1	2	1	2	3	0	
объединения людей, имеющих личный, семейный опыт подобных проблем	5	4	6	4	7	5	3	4	6	7	4	6	5	6	4	5	6	7	4	0	
все окружающие их люди	8	9	7	9	8	5	5	7	9	8	6	8	11	7	7	6	9	8	11	9	

	Пол		Возраст			Образование				Тип населенного пункта, где живет респондент					Субъективная оценка уровня жизни										
															денег не хватает на...					одежду / обувь	питание	технику	новую машину	квартиру / дом	Денег хватает на все
															Мужской	Женский	18-35 лет	36-54 лет	55 лет и старше						
Все опрошенные	45	55	35	37	29	14	32	35	19	8	12	17	37	26	27	37	16	7	1						
Долги групп	1	1	1	1	1	1	1	1	1	1	1	1	1	1	1	1	1	1	1	0					
никто	9	10	9	6	13	17	10	8	5	9	8	5	9	14	9	9	6	6	9	9					
затрудняюсь ответить																									
71. А кто чаще всего реально помогает одаренным людям, людям с интересными, полезными для людей и страны идеями и инициативами? (Картонка. Не более пяти ответов.)																									
их родные и близкие	47	45	48	48	44	38	45	50	50	44	48	51	47	44	40	47	50	51	47	47					
сами эти люди, объединяясь для защиты своих прав и интересов	15	14	18	15	12	10	14	16	21	11	20	19	16	10	7	13	17	19	18	18					
государственные учреждения, социальные службы	16	17	17	18	14	15	15	17	18	9	17	15	18	15	8	15	17	19	17	15					
местные благотворительные организации, фонды	7	7	8	8	6	3	6	9	8	4	9	7	9	4	4	5	8	9	8	6					
крупные компании, бизнесмены	10	11	9	10	7	8	9	9	14	13	9	10	13	6	4	8	10	14	10	18					
западные благотворительные организации, фонды	4	5	3	4	3	1	3	5	7	6	5	4	5	2	2	3	7	5	5	3					
инициативные гражданские группы, движения	2	2	2	2	1	1	1	3	2	2	1	3	2	1	1	1	2	3	2	3					
религиозные, приходские общины, церковные организации	1	1	1	0	1	1	0	1	0	0	1	1	0	0	0	1	1	0	0	0					
объединения людей, имеющих личный, семейный опыт подобных проблем	2	3	1	2	2	0	2	3	3	1	2	2	3	1	2	2	2	1	2	3					

	Все опрошенные	Пол		Возраст			Образование				Тип населенного пункта, где живет респондент					Субъективная оценка уровня жизни					
		мужской	женский	18—35 лет	36—54 лет	55 лет и старше	ниже среднего	среднее общее	среднее специальное	высшее	Москва	металполис	большой город	малый город	село	денег не хватает на...					
																питание	одежду / обувь	бытовую технику	новую машину	квартиру / дом	днет на хва-
Доли групп	100	45	55	35	37	29	14	32	35	19	8	12	17	37	26	12	27	37	16	7	1
все окружающие их люди	2	2	2	3	2	1	1	2	2	2	3	2	2	2	1	1	2	1	1	2	9
никто	11	12	10	10	11	12	13	10	11	11	13	9	11	9	13	15	11	10	10	9	6
затрудняюсь ответить	22	22	22	20	20	28	35	26	19	15	27	20	17	21	28	34	23	22	18	15	12
72. В средствах массовой информации может быть представлено любое мнение. С этим высказыванием я...																					
согласен(а)	61	63	60	64	65	54	55	63	64	60	49	59	67	62	61	52	58	65	65	63	53
не согласен(а)	27	27	26	26	26	28	19	25	27	34	35	27	27	26	25	27	27	25	27	33	38
затрудняюсь ответить	12	10	14	9	9	18	26	12	9	7	15	14	6	11	14	21	14	10	8	4	9
73. В смешанных браках обычно больше проблем, чем в браках между людьми одной национальности. С этим высказыванием я...																					
согласен(а)	43	39	47	43	44	42	40	41	44	46	50	50	47	39	40	43	43	44	43	38	38
не согласен(а)	36	37	34	38	36	31	35	37	34	36	31	26	36	36	40	32	34	34	39	44	50
затрудняюсь ответить	22	24	19	19	19	27	25	22	22	18	19	23	17	25	20	25	22	22	18	19	12
74. Я могу представить чернокожего человека своим близким другом. С этим высказыванием я...																					
согласен(а)	55	59	52	64	57	42	38	57	56	62	57	50	61	58	48	43	49	56	63	71	71
не согласен(а)	30	26	34	25	29	38	40	29	30	26	25	37	28	28	35	37	36	29	27	19	18
затрудняюсь ответить	14	14	15	11	14	20	21	14	14	12	18	13	10	14	17	19	15	15	10	10	12
75. К кавказцам станут относиться лучше, если они изменят свое поведение. С этим высказыванием я...																					
согласен(а)	57	57	58	57	57	58	52	56	60	57	58	54	66	56	55	57	58	58	56	54	59
не согласен(а)	24	26	22	26	25	19	21	25	23	25	23	30	21	23	23	19	25	23	24	30	21
затрудняюсь ответить	19	18	20	17	18	23	27	19	17	17	19	16	13	21	22	24	18	19	19	16	21
76. К некоторым народам и народам трудно хорошо относиться. С этим высказыванием я...																					
согласен(а)	56	58	55	59	57	52	53	57	59	52	51	56	59	57	56	55	55	58	59	52	50
не согласен(а)	29	29	30	29	28	31	27	28	29	35	30	30	32	27	30	25	30	30	30	33	32
затрудняюсь ответить	14	14	15	12	15	17	19	15	13	13	18	13	9	16	14	20	15	13	11	15	18

	Пол		Возраст		Образование				Тип населенного пункта, где живет респондент					Субъективная оценка уровня жизни								
	Все опрошенные	мужской	женский	18—35 лет	36—54 лет	55 лет и старше	ниже среднего	среднее общее	среднее специальное	высшее	Москва	метрополис	большой город	малый город	село	денег не хватает на...						
																питание	одежду / обувь	бытовую технику	новую машину	квартиру / дом	дней на хв	
Доли групп	100	45	55	35	37	29	14	32	35	19	8	12	17	37	26	12	27	37	16	7	1	
77. Нищие и бродяги сами виноваты в своих проблемах. С этим высказыванием я...																						
согласен(а)	50	52	49	50	49	52	53	51	50	47	49	54	52	51	46	48	46	52	54	53	38	
не согласен(а)	40	40	40	40	41	38	36	39	39	43	33	36	39	39	46	40	43	37	39	37	59	
затрудняюсь ответить	10	9	11	10	10	11	10	10	10	10	18	10	8	10	8	12	11	10	7	10	3	
78. Нормально считать, что твой народ лучше, чем все остальные. С этим высказыванием я...																						
согласен(а)	34	35	33	35	34	32	34	33	34	34	34	42	39	33	29	31	33	34	38	30	29	
не согласен(а)	56	54	57	55	57	56	52	56	56	57	57	46	54	56	62	54	56	55	54	63	68	
затрудняюсь ответить	10	11	10	9	9	12	14	10	10	8	9	12	7	11	10	15	11	10	7	7	3	
79. С неприятными людьми неприятно общаться. С этим высказыванием я...																						
согласен(а)	88	87	89	88	88	88	88	86	90	90	92	89	88	89	86	87	85	90	92	90	74	
не согласен(а)	8	9	7	8	8	8	9	10	7	6	4	7	8	8	10	7	10	7	7	5	24	
затрудняюсь ответить	4	4	4	3	4	4	4	4	3	4	4	4	4	3	5	7	5	3	1	5	3	
80. Всех психически больных людей необходимо изолировать от общества. С этим высказыванием я...																						
согласен(а)	64	62	66	64	64	65	65	66	65	60	59	58	63	68	64	66	64	64	64	67	32	
не согласен(а)	25	27	24	26	26	23	24	23	25	29	23	27	27	23	27	21	24	26	26	25	59	
затрудняюсь ответить	11	11	10	10	10	12	11	11	10	11	17	16	10	9	9	13	12	10	10	8	9	
81. Я готов принять в качестве члена своей семьи человека любой национальности. С этим высказыванием я...																						
согласен(а)	48	47	49	49	49	46	42	49	49	50	39	49	57	47	47	42	46	49	50	60	65	
не согласен(а)	35	34	35	36	33	35	38	34	34	35	41	36	30	35	35	39	35	35	34	30	21	
затрудняюсь ответить	17	18	16	15	18	19	20	17	17	15	20	15	13	18	18	20	19	16	16	10	15	
82. Беженцам надо помогать не больше, чем всем остальным, так как у местных проблем не меньше. С этим высказыванием я...																						
согласен(а)	67	66	68	64	71	67	71	66	69	62	65	62	68	67	71	67	67	68	66	68	53	
не согласен(а)	21	21	22	24	18	22	19	22	20	26	21	24	24	21	20	21	22	20	21	25	32	
затрудняюсь ответить	11	13	10	12	10	12	10	12	11	12	13	14	8	13	9	11	11	12	12	8	15	

	Пол		Возраст			Образование				Тип населенного пункта, где живет респондент					Субъективная оценка уровня жизни										
															денег не хватает на...					питание	одежду / обувь	бытовую технику	новую машину	квартиру / дом	денег хватает на все
															мужской	женский	18—35 лет	36—54 лет	55 лет и старше						
Все опрошенные	45	55	35	37	29	14	32	35	19	8	12	17	37	26	12	27	37	16	7	1					
Доли групп	100																								
83. Я хочу, чтобы среди моих друзей были люди разных национальностей. С этим высказыванием я...																									
согласен(а)	64	63	65	66	58	51	62	67	70	69	62	70	62	61	46	60	66	70	77	82					
не согласен(а)	19	19	20	16	21	24	21	17	15	15	21	17	19	19	28	21	16	16	13	15					
затрудняюсь ответить	18	17	15	18	21	24	18	17	15	16	17	13	19	20	26	19	18	14	10	3					
84. Для наведения порядка в стране необходима «сильная рука». С этим высказыванием я...																									
согласен(а)	86	86	84	86	88	89	87	86	82	81	83	85	87	87	87	85	86	83	90	85					
не согласен(а)	7	7	8	8	6	4	5	8	11	11	9	9	6	5	6	7	6	10	8	12					
затрудняюсь ответить	7	7	8	6	7	6	8	6	7	8	8	6	7	7	7	8	8	6	3	3					
85. Приезжие должны иметь те же права, что и местные жители. С этим высказыванием я...																									
согласен(а)	58	60	56	59	60	62	59	57	57	33	47	56	60	70	59	62	56	54	63	56					
не согласен(а)	30	28	33	30	27	24	30	31	32	56	40	37	26	20	27	27	32	34	29	35					
затрудняюсь ответить	12	11	10	11	13	14	11	11	11	12	13	7	14	11	14	10	13	12	9	9					
86. Любые религиозные течения имеют право на существование. С этим высказыванием я...																									
согласен(а)	55	56	59	52	55	52	57	55	54	50	58	63	54	53	55	53	57	54	60	62					
не согласен(а)	31	30	27	35	30	28	27	33	35	32	26	30	33	30	26	33	30	35	28	26					
затрудняюсь ответить	14	14	14	13	15	20	16	12	10	18	15	7	13	17	19	14	14	11	12	12					
87. Все традиционные конфессии (православные, мусульмане, иудеи, буддисты) должны иметь равные права. С этим высказыванием я...																									
согласен(а)	70	70	69	71	69	60	69	72	76	69	69	73	70	68	59	68	72	74	75	74					
не согласен(а)	13	13	13	13	12	15	12	14	10	15	13	16	12	11	16	14	12	12	11	9					
затрудняюсь ответить	17	17	18	15	19	25	19	14	13	16	18	11	18	20	26	18	16	14	13	18					
88. У православной церкви должны быть особые права. С этим высказыванием я...																									
согласен(а)	31	29	26	32	35	38	29	33	25	33	28	32	30	32	41	33	30	25	23	21					
не согласен(а)	49	51	50	51	45	37	47	50	59	46	48	55	49	47	36	47	50	53	61	62					
затрудняюсь ответить	20	21	24	17	19	25	24	17	17	21	23	13	21	21	23	20	19	22	16	18					

	Все опрошенные		Пол			Возраст			Образование				Тип населенного пункта, где живет респондент					Субъективная оценка уровня жизни						
																		денег не хватает на...						Денег хватает на все
																		питание	одежду / обувь	бытовую технику	новую машину	квартиру / дом		
Мужской	Женский	18—35 лет	36—54 лет	55 лет и старше	ниже среднего	среднее общее	среднее специальное	высшее	Москва	металполис	большой город	малый город	село	питание	одежду / обувь	бытовую технику	новую машину	квартиру / дом	Денег хватает на все					
<i>Доли групп</i>	45	55	35	37	29	14	32	35	19	8	12	17	37	26	12	27	37	16	7	1				
89. Каково Ваше семейное положение?																								
холост (не замужем)	18	14	40	9	4	12	23	15	22	25	24	22	17	14	13	12	20	26	25	15				
женат (замужем), гражданский брак	60	56	53	74	51	43	59	67	62	52	58	57	60	66	48	57	63	64	68	65				
живем с супругом(ой) порознь, но не разведены	1	1	1	1	1	1	2	1	1	0	1	2	1	1	1	1	1	2	1	0				
разведен(а)	7	8	4	11	5	5	7	7	8	11	6	9	7	5	9	9	6	4	5	12				
вдовец (вдова)	14	21	1	6	39	39	10	10	8	12	11	10	15	14	29	21	9	4	1	9				
90. Ваше вероисповедание																								
православие / старообрядчество	70	76	65	71	76	74	64	73	71	75	67	73	72	65	72	74	69	67	65	68				
другая христианская конфессия	2	2	2	2	2	1	1	2	3	2	5	2	1	1	2	2	2	2	2	0				
иудаизм	0	0	0	0	0	0	0	0	0	0	0	0	0	0	0	0	0	0	0	3				
ислам	6	6	6	7	5	5	8	5	5	5	7	3	4	11	4	6	5	7	8	12				
буддизм	0	0	0	0	0	0	0	0	1	0	0	1	0	0	0	0	0	0	1	3				
считаю себя верующим, но не могу сказать, к какому вероисповеданию себя отношу	4	3	6	3	2	2	5	5	2	2	4	3	4	5	4	3	4	3	5	0				
другое	1	1	1	1	0	1	1	1	1	0	0	1	1	1	1	1	1	1	1	0				
не считаю себя верующим человеком	15	10	18	14	13	15	18	12	15	15	14	16	16	14	14	12	16	18	17	15				
затрудняюсь ответить	2	1	2	2	2	2	2	2	2	1	3	0	2	3	2	2	2	2	1	0				

	Все опрошенные		Пол			Возраст			Образование				Тип населенного пункта, где живет респондент					Субъективная оценка уровня жизни										
																		денег не хватает на...					питание	одежду / обувь	бытовую технику	новую машину	квартиру / дом	денег хватает на все
																		мужской	женский	18—35 лет	36—54 лет	55 лет и старше						
<i>Доли групп</i>	100	45	55	35	37	29	14	32	35	19	8	12	17	37	26	12	27	37	16	7	1							
91. Сколько человек, включая Вас, проживает в Вашей семье?																												
минимальное	1	1	1	1	1	1	1	1	1	1	1	1	1	1	1	1	1	1	1	1	1							
максимальное	11	10	11	11	10	9	11	9	9	9	11	8	11	10	10	11	8	10	9	11	8							
среднее	3	3	3	3	3	2	3	3	3	3	3	3	3	3	3	3	3	3	3	3	3							
нет ответа	0	0	0	0	0	0	0	0	0	0	0	0	0	0	0	0	0	0	0	0	0							
92. Скажите, пожалуйста, какие из следующих проблем осложняют Вашу жизнь, жизнь Вашей семьи? (Карточка. Любое число ответов.)																												
рост цен, обесценивание денег	75	73	77	64	78	85	87	75	76	64	66	69	73	75	83	87	85	76	61	52	56							
не хватает денег, времени для решения бытовых проблем	48	46	50	46	51	47	54	50	49	40	37	44	47	47	55	66	57	47	31	31	24							
не хватает средств, чтобы соответствовать своему положению в обществе	22	21	24	21	25	19	16	21	25	23	20	23	25	22	21	24	27	22	16	15	12							
живем хуже, чем окружающие	11	10	13	8	10	17	15	13	10	8	15	11	13	10	12	30	16	7	3	3	0							
нет свободного времени для общения в семье, для досуга	14	15	14	21	17	3	3	13	16	22	19	16	16	15	10	11	8	14	22	29	26							
сложности ухода за престарелыми членами семьи, за инвалидами в семье	4	4	5	3	5	6	4	3	4	6	7	4	5	4	4	4	6	4	4	2	0							
конфликтные отношения с соседями	3	3	3	4	3	2	3	3	3	3	2	5	4	3	3	3	3	2	4	5	0							

	Все опрошенные	Пол		Возраст			Образование				Тип населенного пункта, где живет респондент					Субъективная оценка уровня жизни										
																денег не хватает на...					питание	одежду / обувь	бытовую технику	новую машину	квартиру / дом	денег хватает на все
																мужской	женский	18-35 лет	36-54 лет	55 лет и старше						
	100	45	55	35	37	29	14	32	35	19	8	12	17	37	26	12	27	37	16	7	7	1				
Доли групп	7	5	8	9	5	6	6	7	6	6	8	4	9	6	7	11	6	7	7	5	5	0				
отсутствие людей, к которым можно обратиться за помощью при каких-то домашних проблемах (присмотреть за детьми, сделать покупки и проч.)	5	6	4	6	6	3	4	5	5	4	7	6	6	4	6	7	5	5	4	4	6	6				
конфликты, ссоры в семье	5	4	5	6	5	4	4	8	4	2	7	5	6	5	5	7	7	5	2	4	4	3				
пьянство кого-либо из членов семьи	1	1	1	1	1	0	0	1	1	1	0	2	1	1	0	1	1	1	1	0	3	3				
наркозависимость кого-либо из членов семьи	2	3	2	2	4	1	1	2	3	1	2	3	3	2	1	2	2	2	3	2	3	3				
трудности в воспитании детей («дульная компания»)	15	13	17	13	22	9	8	17	18	11	10	12	16	15	17	19	17	16	10	7	0	0				
невозможность дать детям хорошее образование	36	31	40	29	38	42	38	36	36	35	36	33	42	34	37	44	41	37	26	23	26	26				
недоступность качественной медицинской помощи, современных медицинских обследований, лекарств	21	21	21	26	20	15	20	23	19	22	27	21	24	22	16	27	21	22	15	20	9	9				
плохие жилищные условия	2	2	2	2	1	3	3	1	2	2	1	1	1	2	2	1	1	2	1	5	6	6				
другое	5	6	4	7	4	3	3	5	4	7	5	6	5	5	4	1	2	5	9	9	15	15				
затрудняюсь ответить																										

	Все опрошенные		Пол			Возраст			Образование				Тип населенного пункта, где живет респондент					Субъективная оценка уровня жизни				
	Доли групп	100	мужской	женский	18-35 лет	36-54 лет	55 лет и старше	ниже среднего	среднее общее	среднее специальное	высшее	Москва	метополис	большой город	малый город	село	денег не хватает на...					дней хватает на все
																	питание	одежду / обувь	бытовую технику	новую машину	квартиру / дом	
			45	55	35	37	29	14	32	35	19	8	12	17	37	26	12	27	37	16	7	1
93. С чем Вы связываете надежды на улучшение своего положения? (Картонка. Не более трех ответов.)																						
с деятельностью президента России	43	42	44	42	43	44	40	46	42	41	41	38	45	45	43	43	44	44	42	42	48	35
с деятельностью правительства страны	17	16	18	18	15	18	15	18	16	19	18	13	15	19	17	17	16	18	16	16	23	6
с деятельностью Государственной Думы	7	6	7	6	7	7	6	6	7	7	8	8	5	6	7	7	5	7	6	7	10	3
с деятельностью политических партий, движений	2	1	2	2	2	2	1	1	2	3	2	1	3	2	1	2	2	1	2	2	2	3
с деятельностью общественных организаций	2	2	2	2	3	2	1	2	2	3	2	1	2	3	2	2	2	2	2	2	3	0
с работой региональных властей	7	6	8	7	8	7	5	7	8	7	2	5	6	7	10	7	7	8	7	6	8	6
с работой городских властей	13	11	14	14	13	11	8	11	14	16	12	14	15	17	4	8	8	11	12	16	21	9
с действиями бизнесменов, предпринимателей	1	2	1	2	1	1	1	1	1	2	1	2	1	2	0	1	1	1	1	1	3	6
с работой своего предприятия	11	12	10	13	14	3	2	8	14	14	13	13	10	11	8	1	8	8	11	17	18	12
со своей способностью выживать	41	44	39	44	47	32	31	42	43	45	36	36	42	41	46	33	41	43	43	45	40	50
с помощью родственников	21	17	23	25	16	21	21	22	19	21	20	19	19	19	24	22	22	22	21	21	12	15
с помощью друзей, знакомых	8	8	7	13	5	4	5	9	6	10	12	12	8	6	6	4	6	9	9	12	6	9
с помощью церкви, религии	2	1	3	1	1	3	3	2	2	2	4	3	1	2	1	2	3	3	1	2	1	3

	Все опрошенные		Пол			Возраст			Образование				Тип населенного пункта, где живет респондент					Субъективная оценка уровня жизни							
																		денег не хватает на...						квартиру / дом	Денег хва- тает на все
																		питание	одежду / обувь	бытовую технику	новую машину	квартиру / дом			
Доли групп	100	45	55	35	37	29	14	32	35	19	8	12	17	37	26	12	27	37	16	7	1				
с помощью общественных и иных некоммерческих организаций	1	1	1	1	1	0	1	1	1	1	2	1	1	1	1	1	0	0	1	1	2	0			
другое	1	1	1	1	1	1	1	1	1	2	3	1	1	1	1	2	1	1	2	1	1	6			
ни с чем не связываю надежды	11	13	10	8	10	16	19	11	10	7	12	13	14	9	10	20	13	10	6	6	6	6			
затрудняюсь ответить	4	4	5	5	4	5	5	4	5	4	2	5	5	4	5	4	4	6	3	3	3	3			
94. Какое из перечисленных на карточке описаний точнее всего соответствует материалному положению Вашей семьи? (Карточка. Один ответ.)																									
денег не хватает даже на питание	12	9	14	8	10	20	28	13	8	5	12	6	7	11	20	100	0	0	0	0	0	0			
на питание денег хватает, но не хватает на покупку одежды и обуви	27	24	29	16	26	42	41	31	25	14	18	17	27	28	32	0	100	0	0	0	0	0			
на покупку одежды и обуви денег хватает, но не хватает на покупку бытовой техники	37	38	36	38	41	30	26	37	41	35	31	42	40	36	34	0	0	100	0	0	0	0			
денег вполне хватает на покупку крупной бытовой техники, но мы не можем купить новую машину	16	20	13	26	14	6	3	12	17	31	28	25	17	15	9	0	0	0	100	0	0	0			
денег хватает на все, кроме таких дорогих приобретений, как квартира, дом	7	8	7	11	7	2	2	6	7	13	10	9	7	8	4	0	0	0	0	0	100	0			

	Все опрошенные	Пол		Возраст			Образование				Тип населенного пункта, где живет респондент					Субъективная оценка уровня жизни						
		мужской	женский	18—35 лет	36—54 лет	55 лет и старше	ниже среднего	среднее общее	среднее специальное	высшее	Москва	метрополис	большой город	малый город	село	денег не хватает на...						
																питание	одежду / обувь	бытовую технику	новую машину	квартиру / дом	днет хватает на все	
	100	45	55	35	37	29	14	32	35	19	8	12	17	37	26	12	27	37	16	7	1	
Доли групп	1	1	1	2	0	0	1	1	2	1	1	0	2	1	0	0	0	0	0	0	100	
материальных затруднений не испытываем, при необходимости могли бы приобрести квартиру, дом																						
95. Посмотрите, пожалуйста, на карточку и скажите, что из перечисленного Вам доводилось делать за последние два-три года? (Карточка. Любое число ответов.)																						
брать кредит в банке	26	26	25	32	32	9	10	23	30	33	19	25	27	28	23	14	18	28	34	43	32	
покупать товары в кредит	33	32	33	41	41	12	13	32	39	35	21	32	37	36	29	17	23	40	40	39	35	
работать за компьютером	25	25	25	44	23	6	2	17	25	57	41	38	28	26	12	4	10	26	50	53	59	
использовать Интернетом, вести переписку по электронной почте	17	19	16	32	13	4	1	10	15	45	38	29	17	16	7	3	5	17	38	38	50	
водить автомобиль	23	41	8	32	27	7	8	23	24	34	28	22	20	26	21	10	12	22	41	44	68	
ездить за границу	6	6	6	9	6	2	0	4	5	16	18	7	6	6	2	1	2	4	12	19	32	
расплачиваться за товары и (или) услуги при помощи пластиковой карточки	9	10	7	15	8	2	1	7	8	19	14	13	9	10	3	2	2	8	18	24	15	
иметь дело с иностранной валютой	10	12	8	16	9	4	1	6	8	26	27	16	9	9	3	1	2	8	23	27	38	
использоваться услугами косметических салонов	7	2	11	14	5	1	1	5	7	17	14	11	8	8	2	1	1	7	15	21	18	
использоваться услугами домработницы, помощницы по хозяйству, няни, сиделки	1	1	1	2	0	1	0	1	1	2	0	2	1	1	0	0	0	0	2	1	9	

	Все опрошенные	Пол		Возраст			Образование				Тип населенного пункта, где живет респондент					Субъективная оценка уровня жизни									
																денег не хватает на...					одежду / обувь	бытовую технику	новую машину	квартиру / дом	дней на хв
																питание	одежду / обувь	бытовую технику	новую машину	квартиру / дом					
мужской	женский	18-35 лет	36-54 лет	55 лет и старше	ниже среднего	среднее общее	среднее специальное	высшее	Москва	мегаполис	большой город	малый город	село	питание	одежду / обувь	бытовую технику	новую машину	квартиру / дом	дней на хв						
	100	45	55	35	37	29	14	32	35	19	8	12	17	37	26	12	27	37	16	7	1				
Доли групп	8	9	7	12	7	3	1	4	6	21	22	11	8	7	2	1	2	6	17	25	18				
летать самолетами	11	14	8	20	8	3	2	7	11	23	22	16	11	11	4	2	3	10	22	28	26				
приобретать спортивные товары и (или) туристическое снаряжение	6	7	5	13	3	1	1	4	6	12	8	10	7	7	2	1	1	5	15	15	18				
заниматься в фитнес-центре, спортивном клубе	1	1	1	1	1	1	0	1	1	3	2	3	1	1	0	0	0	1	3	3	3				
вкладывать деньги в акции, ценные бумаги	8	9	7	12	8	4	3	7	9	11	16	9	8	8	5	3	3	8	16	18	21				
пользоваться услугой доставки товаров на дом	10	10	11	19	9	2	2	7	11	21	10	16	13	11	5	2	3	10	23	20	29				
получать дополнительное образование, повышать квалификацию	71	74	68	92	76	38	31	71	78	85	83	80	71	73	59	41	54	79	92	91	85				
пользоваться мобильным телефоном	0	0	0	0	0	0	0	0	0	0	0	0	1	0	0	0	0	0	0	1	0				
все перечисленное	21	17	24	4	13	51	58	21	13	8	13	14	20	20	29	51	34	13	3	3	3				
ничего из перечисленного	1	1	1	0	1	2	1	1	1	1	0	1	1	1	2	2	2	1	1	0	0				
затрудняюсь ответить																									
96. Тип населенного пункта, где живет респондент																									
Москва	8	8	8	8	8	8	4	6	5	19	100	0	0	0	0	8	5	7	13	11	9				
Санкт-Петербург	3	3	4	2	3	1	1	2	5	4	0	26	0	0	2	1	1	4	5	5	6				
областной центр, столица республики (свыше 1 млн жителей)	9	9	12	7	8	8	6	7	10	11	0	74	0	0	4	6	10	13	10	10	9				

	Все опрошенные	Пол		Возраст			Образование				Тип населенного пункта, где живет респондент					Субъективная оценка уровня жизни					
																денег не хватает на...					питание
		мужской	женский	18—35 лет	36—54 лет	55 лет и старше	ниже среднего	среднее общее	среднее специальное	высшее	Москва	метополис	большой город	малый город	село						
<i>Доли групп</i>	100	45	55	35	37	29	14	32	35	19	8	12	17	37	26	12	27	37	16	7	1
областной центр, столица республики (менее 1 млн жителей)	17	17	17	17	17	16	9	15	19	20	0	0	100	0	0	10	17	18	18	17	3
районный центр, малый город, поселок городского типа	37	37	38	38	38	36	34	39	38	36	0	0	0	100	0	33	39	37	35	42	56
село	26	27	26	21	28	29	46	31	23	9	0	0	0	0	100	44	32	24	15	15	18
97. Возраст																					
18—35 лет	35	38	32	100	0	0	15	40	33	44	36	45	36	35	28	22	20	36	56	55	44
36—54 лет	37	40	34	0	100	0	13	41	44	34	36	28	37	37	40	31	35	41	33	35	56
55 лет и старше	29	23	33	0	0	100	72	19	23	22	28	27	27	27	32	47	44	23	11	10	0
98. Образование																					
ниже среднего	14	12	16	6	5	35	100	0	0	0	7	8	8	13	25	33	21	10	2	5	3
среднее общее	32	37	28	37	35	22	0	100	0	0	23	24	28	34	38	35	36	32	24	28	29
среднее специальное	35	33	36	33	42	29	0	0	100	0	24	43	41	36	30	24	33	40	37	34	29
высшее	19	17	20	24	18	14	0	0	0	100	46	24	23	18	7	8	10	18	36	34	38
99. Доход семьи в прошлом месяце в расчете на одного человека																					
2500 руб. и менее	20	17	24	16	24	21	33	24	19	9	2	5	12	18	42	54	30	13	4	6	3
2501—4500 руб.	29	26	31	19	26	44	39	30	29	18	14	26	27	34	28	28	38	33	13	13	6
более 4500 руб.	27	29	26	33	27	20	12	22	28	44	47	39	34	28	10	5	15	30	50	46	24
отказ от ответа	9	12	6	11	10	5	5	7	9	13	13	13	11	7	6	4	5	8	15	18	26
затрудняюсь ответить	15	17	13	21	13	9	12	16	14	16	23	17	15	13	13	10	12	16	18	17	41
100. Тип населенного пункта																					
Москва	8	8	8	8	8	8	4	6	5	19	100	0	0	0	0	8	5	7	13	11	9
метополис	12	12	12	16	9	12	7	9	15	15	0	100	0	0	0	6	8	14	19	15	15
большой город	17	17	17	17	17	16	9	15	19	20	0	0	100	0	0	10	17	18	18	17	3

	Пол		Возраст			Образование				Тип населенного пункта, где живет респондент					Субъективная оценка уровня жизни						
															денег не хватает на...						Денег хватает на все
															питание	одежду / обувь	бытовую технику	новую машину	квартиру / дом		
Доли групп	45	55	18-35 лет	35	37	29	ниже среднего	32	35	19	8	12	17	37	26	27	37	16	7	1	
малый город	37	38	36-54 лет	38	38	36	среднее общее	39	38	36	0	0	0	100	0	33	37	35	42	56	
село	27	26	55 лет и старше	21	28	29	среднее специальное	31	23	9	0	0	0	0	100	44	24	15	15	18	
101. Ваша национальность																					
русский	85	86	87	86	87	86	88	85	87	89	78	87	84	86	86	87	84	85	85	71	
татарин	4	4	4	5	3	3	4	6	3	3	6	4	4	4	5	2	4	4	4	9	
кабардинец	1	1	1	1	1	1	0	0	0	1	4	0	2	1	1	2	2	1	1	0	
украинец	1	2	1	1	3	1	0	1	1	2	2	1	2	1	2	1	2	1	1	3	
армянин	1	1	1	1	0	0	1	0	1	1	1	1	1	1	1	1	1	1	1	0	
башкир	1	1	1	1	1	0	1	1	1	1	2	1	1	1	0	1	1	1	1	0	
немец	0	0	1	0	1	1	0	1	0	0	1	1	1	0	0	0	1	0	1	3	
удмурт	1	1	0	1	0	1	0	0	1	0	1	0	1	1	0	0	1	0	0	0	
белорус	0	1	1	1	1	1	1	1	0	1	1	1	0	1	0	1	0	0	0	0	
казак	0	1	0	1	0	1	0	0	0	0	1	0	1	0	0	0	1	0	1	3	
другие (азербайджанец, мариец, бурят и др.)	4	4	3	4	4	5	5	4	6	3	4	4	4	3	4	5	4	4	5	12	
затрудняюсь ответить, нет ответа	0	1	1	0	0	0	0	1	1	0	0	0	0	1	1	0	0	1	1	0	

Приложение 2

Общественная активность и участие в НКО и неформальных сообществах (таблицы выборочно)

	Пол		Возраст			Образование				Тип населенного пункта, где живет респондент						Субъективная оценка уровня жизни					
	Все опрошенные		18—35 лет	36—54 лет	55 лет и старше	ниже среднего	среднее общее	среднее специальное	высшее	Москва	металполис	большой город	малый город	село	питание	одежду / обувь	бытовую технику	новую машину	квартиру / дом	денег не хватает на...	денег хватает на все
	мужской	женский																			
<i>Доли групп</i>	100	55	36	36	29	13	33	36	19	8	11	17	37	27	13	29	35	15	7	1	1
1. Пол																					
мужской	45	0	50	47	37	43	49	44	42	46	45	45	44	46	36	38	47	55	56	58	58
женский	55	100	50	53	63	57	51	56	58	54	55	55	56	54	64	62	53	45	44	42	42
2. Сколько полных лет Вам исполнилось?																					
минимальное	18	18	18	36	55	18	18	18	18	18	18	18	18	18	18	18	18	18	18	18	18
максимальное	89	86	35	54	89	89	85	86	84	84	86	86	89	84	85	86	89	83	79	77	77
среднее	45	46	26	46	66	60	42	43	41	45	43	43	44	47	53	50	42	37	36	37	37
3. Какое у Вас образование?																					
неполное среднее или ниже	13	13	6	5	32	100	0	0	0	8	7	9	10	23	32	18	8	3	3	8	8
среднее общее (школа)	26	25	30	27	21	0	81	0	0	28	24	24	25	30	26	29	28	20	23	23	23
начальное профессиональное (ПТУ, колледж, лицей и т. п.)	6	5	7	7	4	0	19	0	0	1	5	7	7	6	5	6	7	7	7	0	0
среднее специальное (ССУЗ, техникум, медицинское училище и т. п.)	36	37	34	43	30	0	0	100	0	25	38	39	39	32	30	34	40	38	34	38	38
незаконченное высшее (обучение в вузе без получения диплома)	3	4	7	2	1	0	0	0	18	7	8	3	3	1	1	2	3	7	6	8	8

	Все опрошенные	Пол		Возраст			Образование				Тип населенного пункта, где живет респондент					Субъективная оценка уровня жизни							
		мужской	женский	18–35 лет	36–54 лет	55 лет и старше	ниже среднего	среднее общее	среднее специальное	высшее	Москва	металполис	большой город	малый город	село	денег не хватает на...							
																питание	одежду / обувь	бытовую технику	новую машину	квартиру / дом	ленят на все		
		13	16	16	16	12	0	0	0	81	29	18	17	16	7	6	12	14	24	27	23		
	15	0	0	0	0	0	0	0	1	1	0	0	0	0	0	0	0	0	1	0	0		
	0	0	0	0	0	0	0	0	1	1	0	0	0	0	0	0	0	0	0	0	0		
	0	0	0	0	0	0	0	0	0	0	0	0	0	0	0	0	0	0	0	0	0		
	0	0	0	0	0	0	0	0	0	0	0	0	0	0	0	0	0	0	0	0	0		
4. Каков род Ваших занятий? Если Вы работаете в нескольких местах, то укажите род занятий на основном месте работы. (Карточка. Один ответ.)																							
	1	2	1	1	2	0	0	1	1	3	2	1	2	1	1	1	1	1	3	3	0		
предприниматель, бизнесмен (в том числе фермер)	2	3	1	3	3	0	1	2	2	3	2	4	1	2	1	0	1	2	4	7	8		
индивидуальная трудовая деятельность	1	1	0	1	1	0	0	0	1	3	0	1	1	1	0	0	0	1	2	1	12		
руководитель, зам. руководителя предприятия, учреждения, фирмы	2	4	1	2	3	1	0	1	2	8	4	2	2	3	1	0	1	2	6	6	4		
руководитель подразделения	15	12	17	19	19	4	1	5	17	36	19	20	17	16	7	4	9	17	24	21	19		
специалист (должность требует профессионального образования — среднего или высшего)	12	9	14	15	15	4	2	12	17	8	13	14	13	11	11	7	10	15	12	11	8		
служащий, технический исполнитель (должность не требует среднего или высшего профессионального образования)																							

	Все опрошенные	Пол		Возраст			Образование				Тип населенного пункта, где живет респондент					Субъективная оценка уровня жизни						
		мужской	женский	18–35 лет	36–54 лет	55 лет и старше	ниже среднего	среднее общее	среднее специальное	высшее	Москва	металполис	большой город	малый город	село	питание	одежду / обувь	бытовую технику	новую машину	квартиру / дом	денег не хватает на...	лет не хватает на все
рабочий, в том числе в сельском хозяйстве	22	32	14	21	33	8	13	34	23	5	11	22	20	24	23	18	20	26	20	21	8	
неработающий (ая) пенсионер(ка)	26	20	30	1	7	80	70	21	20	15	26	20	23	24	32	48	42	17	7	5	12	
домохозяйка (не работаю и не планирую искать работу)	6	0	10	9	6	1	3	6	5	6	9	5	4	5	6	5	5	6	5	8	12	
не имею работы и зарегистрирован(а) на бирже труда	1	1	2	1	3	0	0	2	2	1	0	1	1	3	3	3	1	1	1	0	4	
не имею работы и не зарегистрирован(а) на бирже труда	5	8	3	8	7	1	7	7	4	3	3	2	4	4	9	9	6	5	2	6	0	
нахожусь в вынужденном неоплачиваемом отпуске	1	0	1	2	0	0	0	0	1	1	3	0	1	1	1	0	1	1	1	1	0	
студент(ка), курсант(ка) и т. п.	5	6	4	14	0	0	2	8	3	6	8	6	7	5	4	2	2	6	11	7	15	
другое	1	1	2	2	1	1	1	1	2	2	0	2	2	1	1	1	1	2	2	2	0	
затрудняюсь ответить	0	0	0	0	0	0	0	0	0	0	0	0	0	0	0	0	0	0	0	0	0	
5. А что лично для Вас значит общественная работа? (Кругочка. Не более 5 ответов.)																						
возможность принести пользу людям	46	43	50	42	46	53	42	44	49	49	50	53	44	43	49	47	47	46	46	49	58	
способ приобрести полезные связи, знакомства	13	12	13	15	12	9	8	12	13	17	11	14	18	13	8	9	10	14	17	13	12	
возможность профессионального роста и повышения квалификации	10	10	11	15	11	4	4	10	11	16	10	8	9	13	9	4	9	11	14	19	12	

	Все опрошенные	Пол		Возраст			Образование				Тип населенного пункта, где живет респондент					Субъективная оценка уровня жизни					
		мужской	женский	18—35 лет	36—54 лет	55 лет и старше	ниже среднего	среднее общее	среднее специальное	высшее	Москва	мегаполис	большой город	малый город	село	денег не хватает на...					лет на खा-тает на все
																питание	одежду / обувь	бытовую технику	новую машину	квартиру / дом	
способ улучшить свое материальное положение	15	15	16	19	17	8	12	18	16	11	16	8	15	18	14	12	14	15	17	21	27
деятельность в свободное от основной работы время	9	9	8	10	8	8	6	8	9	11	7	8	9	8	7	8	8	9	9	10	15
доступ к дефицитным ресурсам, информации	2	2	2	3	2	1	1	2	2	3	2	2	2	2	1	3	3	2	2	3	8
возможность почувствовать свою нужность людям	16	13	18	12	17	19	12	14	18	16	19	13	15	17	16	12	17	15	19	18	31
личное ответственное участие в организованной работе на основе доверия, солидарности и сотрудничества	7	6	7	7	7	6	5	7	7	8	8	7	6	7	7	4	7	7	9	12	
моральное удовлетворение	17	15	19	13	18	20	16	13	18	22	18	12	15	18	17	15	19	14	19	21	19
общение с интересными людьми	24	18	28	22	25	24	18	22	24	29	25	23	23	25	21	20	23	23	27	29	19
отсутствие материальной компенсации за труд	4	4	3	4	4	3	4	4	3	5	3	6	4	4	3	2	3	5	4	4	4
работа по принуждению	4	4	4	5	4	2	3	4	4	4	0	3	4	6	3	4	4	4	5	3	0
реализация собственных идей	6	5	7	8	6	4	3	5	6	12	3	8	7	5	5	5	5	6	9	10	4
свободный выбор и добрая воля человека проявлять свою личную активность	9	8	9	10	8	8	7	9	8	11	7	9	8	7	7	9	9	9	11	7	8

	Все опрошенные	Пол		Возраст			Образование				Тип населенного пункта, где живет респондент					Субъективная оценка уровня жизни					
		мужской	женский	18—35 лет	36—54 лет	55 лет и старше	ниже среднего	среднее общее	среднее специальное	высшее	Москва	металполис	большой город	малый город	село	денег не хватает на...					
																питание	одежду / обувь	бытовую технику	новую машину	квартиру / дом	ленет хватат
способ повысить свой социальный статус	5	4	5	7	4	2	5	4	6	7	5	4	5	4	2	4	5	5	7	0	
способ решения волнующей лично проблемы	6	4	7	6	5	4	7	6	5	6	5	6	5	6	5	7	5	7	5	0	
участие в общественной жизни	18	16	19	19	16	17	16	19	20	16	16	26	15	18	16	17	18	18	20	19	
другое	1	1	1	1	1	1	0	1	1	1	0	0	1	1	0	1	0	1	0	0	
ничего	16	20	13	14	16	19	17	14	11	17	12	15	15	20	23	17	15	13	10	4	
затрудняюсь ответить	5	5	6	4	5	7	6	5	2	3	4	4	6	7	7	6	5	5	3	4	
6. Скажите, пожалуйста, у Вас есть или нет опыт общественной работы? Если «да», то где Вы его получили?																					
по месту работы	32	26	36	19	35	44	26	24	36	41	29	39	32	34	26	33	32	30	29	40	31
во время учебы	18	15	20	23	17	12	5	15	18	30	18	24	22	18	12	10	15	18	25	25	31
по месту жительства	8	7	9	5	9	11	10	8	7	8	7	8	10	8	8	11	7	8	7	7	15
во время службы в армии	4	8	0	2	5	3	2	3	4	4	4	3	3	4	4	2	2	4	6	5	8
в общественной организации	2	2	3	1	2	4	2	2	3	4	2	1	4	2	2	1	3	2	2	3	8
в церкви	0	0	0	0	0	0	0	0	0	0	0	0	1	0	0	0	0	0	0	0	0
другое	2	1	2	1	2	2	2	1	2	1	1	1	1	2	1	1	2	2	1	1	0
не имею опыта общественной работы	51	56	47	59	48	44	64	59	46	37	53	43	45	50	60	56	54	52	47	37	31
затрудняюсь ответить	1	1	1	0	1	1	2	1	1	0	0	1	1	1	1	1	1	0	0	1	0
7. Сколько лет в общей сложности насчитывает Ваш опыт общественной работы?																					
1—2 года	3	4	3	7	1	1	3	3	3	5	3	5	3	4	2	2	2	4	4	5	4
2—3 года	5	5	4	8	4	3	1	5	5	6	6	6	5	5	4	4	4	5	7	7	12
3—4 года	5	4	5	7	5	4	3	5	6	6	5	6	6	5	3	3	5	6	6	7	0
4—5 лет	2	1	2	2	3	1	1	2	3	2	2	2	3	2	1	0	2	2	2	4	8

	Все опрошенные	Пол		Возраст			Образование				Тип населенного пункта, где живет респондент					Субъективная оценка уровня жизни						
		мужской	женский	18—35 лет	36—54 лет	55 лет и старше	ниже среднего	среднее общее	среднее специальное	высшее	Москва	мегаполис	большой город	малый город	село	денег не хватает на...						
																питание	одежду / обувь	бытовую технику	новую машину	квартиру / дом	ленят на все	
5—6 лет	6	5	7	5	8	5	4	5	7	8	5	7	6	7	4	8	5	6	7	8	4	
6—9 лет	4	3	4	3	4	3	2	4	4	4	2	4	3	4	4	3	3	4	4	5	4	
10—14 лет	7	7	8	4	10	9	6	5	9	8	7	7	11	7	7	6	8	7	8	9	12	
15—19 лет	3	3	3	1	4	3	2	2	4	4	3	4	4	3	2	3	2	2	4	4	4	
20—24 лет	4	3	5	0	6	7	4	3	5	5	3	5	3	4	4	3	5	4	4	3	8	
25 лет и более	7	6	8	0	5	18	8	4	7	12	8	7	8	6	9	9	6	6	4	6	8	
нет ответа	54	58	50	62	51	47	67	62	48	40	55	46	48	62	59	55	54	50	42	38	38	
8. Скажите, пожалуйста, Вам приходилось или не приходилось за последние несколько лет по своей инициативе принимать участие в какой-либо общественной деятельности? И если приходилось, то часто или редко?																						
не приходилось	66	68	65	65	65	69	77	71	64	55	69	59	58	69	74	69	66	61	54	50		
часто	14	13	15	12	16	15	10	11	16	21	15	14	15	14	11	14	13	17	20	23		
редко	18	18	21	17	15	12	16	19	22	22	15	24	24	15	13	16	18	20	23	23		
затрудняюсь ответить	2	2	2	2	2	1	1	2	2	2	1	3	3	2	1	1	2	2	2	4		
9. А Вам приходилось или не приходилось за последние несколько лет принимать участие в какой-либо общественной деятельности по просьбе или под давлением начальства или местных властей? И если приходилось, то часто или редко?																						
не приходилось	70	72	68	66	66	80	83	74	67	60	79	64	65	71	77	73	69	65	61	85		
часто	10	10	11	11	13	7	6	8	12	16	8	11	10	11	8	10	10	14	15	4		
редко	17	16	19	22	19	10	9	16	19	22	11	23	21	15	13	16	19	18	22	12		
затрудняюсь ответить	2	2	2	2	3	2	2	2	2	2	1	3	3	3	2	2	3	3	1	0		
10. По Вашему мнению, полям, занимающимся общественной работой, которых Вы лично знаете, можно доверять больше, чем всем остальным, меньше или совершенно нельзя доверять?																						
больше	46	40	50	43	46	49	39	45	46	51	41	52	49	43	46	43	45	46	49	48	46	
меньше	11	11	10	11	12	8	6	11	12	11	10	10	12	12	9	10	10	11	11	13	15	
совершенно нельзя доверять	4	6	3	4	5	5	6	5	4	3	6	2	6	4	5	6	5	4	3	6	4	
затрудняюсь ответить	39	42	37	42	38	37	48	40	38	35	44	37	33	41	40	41	40	40	37	32	35	

	Все опрошенные		Пол		Возраст			Образование				Тип населенного пункта, где живет респондент					Субъективная оценка уровня жизни											
																	денег не хватает на...						Ленет хва-					
																	питание	одежду / обувь	бытовую технику	новую машину	квартиру / дом	тает на все	питание	одежду / обувь	бытовую технику	новую машину	квартиру / дом	Ленет хва-
	40	37	43	36	44	40	33	41	42	39	25	43	37	40	46	36	40	40	42	44	31							
суботник, мероприятие по уборке двора	19	15	23	13	23	23	12	17	22	24	17	27	29	19	11	14	20	19	23	20	19							
собрание жильцов дома или подъезда	3	3	3	3	3	4	1	2	4	4	3	5	3	3	2	3	3	3	3	1	4							
акции протеста, митинги, пикеты	2	3	2	4	2	1	1	1	3	4	3	5	2	2	3	1	2	2	5	4	12							
дворовые соревнования и другие спортивные мероприятия	4	3	5	4	4	3	2	3	5	6	4	5	3	4	4	3	3	4	5	6	12							
праздники двора, конкурсы и другие культурные мероприятия	5	3	6	3	5	7	3	4	6	7	3	5	5	7	4	4	5	4	5	4	8							
коллективное обращение к городским властям и органам местного самоуправления в письменной форме	4	4	4	3	5	5	3	3	4	5	3	4	2	4	6	4	5	3	4	5	8							
материальное обеспечение совместных мероприятий или помощь кому-нибудь из жителей	3	4	2	3	3	2	2	3	3	3	3	2	2	3	3	2	2	3	3	4	12							
совместная ликвидация последствий аварий, пожаров и других чрезвычайных ситуаций	4	3	4	3	4	4	1	3	4	7	5	4	2	4	4	1	4	4	5	6	4							
совместное обслуживание порядка и безопасности																												

11. Приходилось ли Вам за последний год участвовать в каких-либо мероприятиях, организованных самими гражданами, по месту Вашего жительства? (Карточка. Любое число ответов.)

	Все опрошенные	Пол		Возраст			Образование				Тип населенного пункта, где живет респондент					Субъективная оценка уровня жизни					
		мужской	женский	18—35 лет	36—54 лет	55 лет и старше	ниже среднего	среднее общее	среднее специальное	высшее	Москва	мегаполис	большой город	малый город	село	денег не хватает на...					
																питание	одежду / обувь	бытовую технику	новую машину	квартиру / дом	денег хватает на все
ремонт подъезда силами жильцов	8	6	10	6	10	10	4	8	9	11	4	8	13	10	4	7	8	9	10	8	15
организация дежурства на лестничных клетках в подъезде	4	3	5	3	4	4	3	4	5	5	3	5	4	4	4	4	4	4	3	4	8
совместный ремонт лавочек, детских площадок и т. п. во дворах	4	4	3	3	4	4	3	4	5	5	5	5	4	3	3	4	4	3	5	4	15
посадка деревьев и других зеленых насаждений	11	9	12	9	12	13	9	10	12	12	9	8	14	10	8	8	12	11	11	12	15
другое	1	1	1	0	1	2	2	1	1	1	0	1	2	0	2	1	2	0	1	1	4
не принимал(а) участия	48	52	44	52	43	48	58	47	46	44	58	42	46	47	47	56	46	49	43	37	54
затрудняюсь ответить	0	1	0	1	0	0	0	1	0	1	1	0	1	0	0	0	0	1	0	1	0
12. Насколько в целом эффективны, по Вашему мнению, были мероприятия, в которых Вы принимали участие?																					
эффективны	42	39	45	39	47	41	33	44	43	44	32	47	42	41	45	34	43	42	46	51	35
не эффективны	7	6	7	5	7	7	4	6	7	9	6	9	8	7	4	6	7	6	8	8	12
затрудняюсь ответить	3	3	4	3	4	4	5	3	4	3	3	2	3	4	4	4	4	4	2	4	0
нет ответа	48	52	44	52	43	48	58	47	46	44	58	42	46	48	47	56	46	49	43	37	54
13. Стали бы Вы проявлять более высокую общественную активность по месту жительства, если бы вокруг Вас было больше таких людей, как Вы, с которыми бы Вы ощутили много общего?																					
да	60	57	62	60	64	55	48	59	62	67	61	60	62	62	56	49	58	62	62	74	73
нет	26	29	24	25	23	32	36	25	25	23	26	24	24	25	31	35	29	23	26	17	15
затрудняюсь ответить	14	14	13	14	13	13	16	15	13	10	12	16	14	13	14	15	13	15	12	9	12
14. Как бы Вы в целом оценили отношения с Вашими ближайшими соседями?																					
хорошие, дружеские	39	36	42	32	41	46	45	37	40	39	34	32	36	39	47	40	43	36	38	42	50
в целом нормальные	39	41	38	41	39	38	38	42	39	37	35	45	42	38	38	40	37	41	43	32	35

	Все опрошенные	Пол		Возраст			Образование				Тип населенного пункта, где живет респондент					Субъективная оценка уровня жизни					
		мужской	женский	18—35 лет	36—54 лет	55 лет и старше	ниже среднего	среднее общее	среднее специальное	высшее	Москва	мегаполис	большой город	малый город	село	денег не хватает на...					
																питание	одежду / обувь	бытовую технику	новую машину	квартиру / дом	ленет хватать на все
нейтральные, не хорошие и не плохие	17	17	16	21	15	12	17	17	20	24	18	18	18	11	14	16	18	16	20	15	
напряженные	2	2	2	2	2	2	3	2	1	3	2	2	2	2	3	2	2	1	0	0	
конфликтные, враждебные	0	0	0	1	0	0	1	0	0	0	1	0	0	0	1	0	0	1	0	0	
не знаком / не общаются с соседями	1	2	1	2	1	1	1	1	3	3	1	2	1	1	2	1	1	1	4	0	
затрудняюсь ответить	1	1	0	1	1	0	1	1	1	1	1	1	1	1	1	0	1	0	1	0	
15. Как Вы думаете, что может подвигнуть Ваших соседей на участие в общественной жизни, мероприятиях, организованных по месту жительства? (Карточка. Не более 5 ответов.)																					
возможность благоустроить территорию, улучшить качество жизни местного населения	44	42	45	44	44	43	44	42	45	28	43	50	42	47	34	43	46	47	46	23	
возможность заработать	22	24	21	25	25	16	24	23	20	17	16	21	21	29	30	19	21	22	24	15	
гарантии того, что эта деятельность принесет результаты	24	23	24	25	24	21	22	24	31	24	28	27	26	18	14	23	25	29	27	27	
возможность решить волнующую лично проблему	13	12	13	13	15	10	12	12	16	11	15	10	12	15	10	13	11	16	16	15	
стремление помочь людям, попавшим в чрезвычайную ситуацию, нуждающимся в материальной поддержке	11	10	11	8	12	12	10	11	10	13	8	8	10	13	11	12	9	9	13	23	
нарушение своих прав и желание отстоять эти права или исправить нарушение	8	7	10	9	9	7	8	8	13	11	9	10	9	5	4	8	9	11	11	19	

	Все опрошенные	Пол		Возраст			Образование				Тип населенного пункта, где живет респондент					Субъективная оценка уровня жизни						
		мужской	женский	18—35 лет	36—54 лет	55 лет и старше	ниже среднего	среднее общее	среднее специальное	высшее	Москва	метанполис	большой город	малый город	село	питание	одежду / обувь	бытовую технику	новую машину	квартиру / дом	денег не хватает на...	денег хватает на все
осознание того, что это социально полезное и одобряемое большинством жителей дело	11	10	12	11	11	11	6	12	11	14	13	12	10	11	10	6	11	11	15	13	19	
	6	6	6	6	4		2	6	7	8	5	5	6	6	6	4	5	7	6	9	12	
	5	5	5	5	5		4	5	6	6	5	5	8	5	4	4	4	6	7	6	15	
	5	5	6	5	5		5	5	5	5	4	4	8	5	4	3	5	6	6	5	4	
	3	2	3	3	3		2	3	3	4	1	4	5	2	3	2	2	2	5	6	0	
осознание того, что участие в общественной жизни дома (в городе, селе, поселке) — это важный элемент демократии	6	5	6	7	6	4	4	5	5	7	5	5	7	5	5	3	5	6	6	9	12	
желание или потребность осуществить какую-либо идею или проект, требующие коллективной поддержки	6	5	6	7	6	4	4	5	5	7	5	5	7	5	5	3	5	6	6	9	12	

	Все опрошенные	Пол		Возраст			Образование				Тип населенного пункта, где живет респондент					Субъективная оценка уровня жизни						
		мужской	женский	18–35 лет	36–54 лет	55 лет и старше	ниже среднего	среднее общее	среднее специальное	высшее	Москва	мегаполис	большой город	малый город	село	денег не хватает на...						
																питание	одежду / обувь	бытовую технику	новую машину	квартиру / дом	ленят хвоят на все	
	3	3	3	3	4	3	3	3	4	2	4	1	2	6	4	3	3	3	4	4	4	
давление, указания со стороны руководства (дворомов, городских служб, властей города, села, поселка, руководителей предприятий и т. п.)	2	2	3	2	2	2	1	2	3	2	3	3	2	2	1	3	2	3	3	3	8	
угроза общественного порицания со стороны соседей по дому, коллег по работе, товарищей и близких	3	3	4	3	4	3	2	3	5	6	3	4	3	3	2	3	3	4	5	0	0	
понимание сути местного самоуправления, идей участия населения в решении вопросов местного значения	21	18	23	20	22	20	22	21	21	18	18	26	19	22	15	19	24	25	15	19	19	
уверенность, что другие жители дома (села, поселка) тоже будут участвовать в общественной жизни	1	1	1	0	1	1	0	1	1	0	0	1	0	1	0	1	1	1	0	0	0	
ничего не может затрудниться ответить	11	10	11	8	10	14	14	10	11	18	7	8	12	10	17	11	10	8	5	12	12	
	17	18	16	17	15	18	24	18	16	17	13	14	17	20	20	19	16	13	13	12	12	
16. Какие формы участия населения в решении вопросов местной жизни, по Вашему мнению, являются наиболее эффективными в современных условиях? (Картонка. Не более четырех вариантов ответа.)																						
участие в работе депутатских органов	10	10	10	10	12	8	8	11	10	11	7	10	9	13	6	11	10	10	17	8	8	
территориальное общественное самоуправление	10	10	9	11	11	8	5	8	11	16	12	11	10	9	5	8	10	15	15	12	12	

	Все опрошенные	Пол		Возраст			Образование				Тип населенного пункта, где живет респондент					Субъективная оценка уровня жизни						
		мужской	женский	18—35 лет	36—54 лет	55 лет и старше	ниже среднего	среднее общее	среднее специальное	высшее	Москва	мегаполис	большой город	малый город	село	питание	одежду / обувь	бытовую технику	новую машину	квартиру / дом	денег не хватает на...	лет на хвост
участие в обсуждении вопросов социального развития муниципального образования, внесение конкретных предложений	11	11	11	13	11	8	5	9	12	16	10	11	11	11	10	8	10	11	13	15	19	19
выступления в прессе	15	14	15	15	17	11	9	13	16	19	16	14	19	9	7	14	16	17	20	20	15	15
участие в сходах, общественных собраниях, конференциях жителей	16	15	16	14	16	16	14	16	15	17	11	16	14	20	13	17	14	16	19	19	19	19
участие в митингах, демонстрациях	10	10	10	10	10	10	9	10	10	9	11	11	14	7	11	9	11	11	8	8	4	4
участие в забастовках	7	8	6	7	7	6	5	6	7	7	5	8	11	4	5	6	8	7	7	7	0	0
реализация права на народную правотворческую инициативу	3	3	3	4	3	2	2	3	2	5	6	3	2	2	2	3	3	3	3	3	8	8
опросы населения	12	11	14	15	13	9	7	11	14	16	22	7	16	11	12	10	13	13	22	22	23	23
публичные слушания	7	7	8	8	8	7	4	7	7	10	8	5	8	7	8	7	6	9	10	10	19	19
обращения граждан в органы местного самоуправления	12	11	13	13	13	10	11	11	12	15	8	10	14	13	8	11	13	15	15	15	19	19
участие в деятельности общественных объединений, нацеленных на решение вопросов местного значения	8	8	9	8	9	8	7	7	8	10	6	9	10	9	7	8	7	12	9	9	19	19
реализация инициативных проектов по месту жительства на средства муниципальных грантов	10	10	10	11	11	8	7	10	10	11	14	10	12	7	10	9	10	13	10	10	19	19

	Все опрошенные	Пол		Возраст			Образование				Тип населенного пункта, где живет респондент					Субъективная оценка уровня жизни																	
		мужской	женский	18–35 лет	36–54 лет	55 лет и старше	ниже среднего	среднее общее	среднее специальное	высшее	Москва	мегаполис	большой город	малый город	село	денег не хватает на...																	
																питание	одежду / обувь	бытовую технику	новую машину	квартиру / дом	ленит хвастает на все												
другое	0	0	0	0	1	1	1	0	0	0	0	1	1	0	0	0	0	0	0	0	0	0	0										
не вижу форм участия жителей, придонных для современных условий	19	21	17	16	19	22	21	18	19	23	18	16	18	20	19	18	18	18	16	13	19	19	19										
затрудняюсь ответить	22	21	23	20	20	27	35	20	12	14	20	19	23	26	27	24	23	16	15	8	8	8	8										
17. Что, по Вашему мнению, чаще всего препятствует активному участию населения в решении вопросов местной жизни? (Карточка. Не более четырех вариантов ответа.)																																	
неверие в возможность оказывать влияние на принятие решения	38	39	37	38	41	36	29	35	41	45	42	37	40	38	37	40	37	43	33	35	35	35	35	35	35	35	35	35	35	35			
недостаток знаний, некомпетентность	21	19	23	21	24	18	16	21	21	27	18	21	21	22	23	19	20	23	32	31	31	31	31	31	31	31	31	31	31	31	31		
недостаток времени, чрезмерная занятость	28	26	29	33	29	19	18	27	28	34	38	32	27	29	22	20	28	32	42	23	23	23	23	23	23	23	23	23	23	23	23		
индивидуализм, «каждый сам за себя»	33	32	34	34	33	31	29	33	34	34	25	26	32	36	35	30	31	35	33	27	27	27	27	27	27	27	27	27	27	27	27	27	
отсутствие организации	22	23	22	23	23	20	21	23	22	24	16	22	21	25	22	21	21	26	27	31	31	31	31	31	31	31	31	31	31	31	31	31	31
привычка надеяться на готовое	21	19	22	20	21	22	20	21	19	25	15	26	25	20	19	17	21	23	25	27	27	27	27	27	27	27	27	27	27	27	27	27	27
безразличие к общим делам	28	26	29	28	27	29	28	28	27	28	31	25	27	29	27	25	31	29	22	31	31	31	31	31	31	31	31	31	31	31	31	31	31
непопулярность этой деятельности среди населения	7	8	7	7	7	8	6	8	7	7	6	9	6	7	9	6	8	8	4	4	4	4	4	4	4	4	4	4	4	4	4	4	4

	Все опрошенные	Пол		Возраст			Образование				Тип населенного пункта, где живет респондент					Субъективная оценка уровня жизни						
		мужской	женский	18—35 лет	36—54 лет	55 лет и старше	ниже среднего	среднее общее	среднее специальное	высшее	Москва	мегаполис	большой город	малый город	село	питание	одежду / обувь	бытовую технику	новую машину	квартиру / дом	денег не хватает на...	лет на хвост
неуверенность граждан в том, что и другие жители будут принимать участие в решении вопросов местной жизни	10	10	10	10	11	8	10	10	9	11	13	9	11	10	9	9	9	10	11	13	15	15
низкий уровень взаимного доверия граждан	13	13	12	12	13	13	11	14	12	13	18	9	10	13	12	12	13	12	13	10	19	19
низкое доверие властям разных уровней	23	24	23	21	25	25	23	23	22	27	26	12	26	25	24	27	26	23	19	20	23	23
другое	1	1	1	1	2	2	2	1	1	0	2	1	1	1	1	2	1	1	0	0	0	0
ничего не препятствует	2	3	2	2	3	3	2	2	3	3	7	1	2	2	2	4	3	2	3	2	0	0
затрудняюсь ответить	6	7	5	6	5	7	12	6	6	2	3	4	6	6	8	9	6	6	4	2	4	4
18. Приходилось ли Вам в течение последних двух-трех лет становиться инициатором каких-то коллективных действий, чтобы решить какую-либо свою проблему?																						
да	15	15	16	15	17	14	7	14	17	20	12	12	22	15	14	11	13	15	19	25	19	19
нет	85	84	85	83	86	86	93	86	83	80	88	88	78	85	86	89	87	85	81	75	81	81
19. Приходилось ли Вам в течение последних двух-трех лет становиться инициатором каких-то коллективных действий, чтобы решить чужую проблему?																						
да	21	20	22	20	24	18	10	19	21	29	20	18	27	21	18	17	19	18	26	34	50	50
нет	79	80	78	80	76	82	90	81	79	71	80	82	73	79	82	83	81	82	74	66	50	50
20. Приходилось ли Вам в течение последних двух-трех лет становиться инициатором каких-то коллективных действий, чтобы реализовать какой-либо свой замысел, инициативу и т. п.?																						
да	15	14	15	16	12	7	13	15	15	23	12	13	21	14	13	9	14	13	20	25	27	27
нет	85	86	85	84	88	88	93	87	85	77	87	87	79	86	87	91	86	87	79	75	73	73
21. Приходилось ли Вам в течение последних двух-трех лет становиться инициатором каких-то коллективных действий, чтобы реализовать какой-либо чужой замысел, инициативу и т. п.?																						
да	14	14	15	16	16	10	7	12	15	22	12	15	23	13	10	8	12	14	20	24	23	23
нет	86	86	85	84	84	90	93	88	85	77	87	85	77	87	90	92	88	86	80	76	77	77

	Все опрошенные	Пол		Возраст			Образование				Тип населенного пункта, где живет респондент					Субъективная оценка уровня жизни						
		мужской	женский	18—35 лет	36—54 лет	55 лет и старше	ниже среднего	среднее общее	среднее специальное	высшее	Москва	мегаполис	большой город	малый город	село	питание	одежду / обувь	бытовую технику	новую машину	квартиру / дом	денег не хватает на...	Ленет хвастает на все
товарищества собственников жилья, жилищно-строительные кооперативы и т. п.	35	35	35	36	36	33	22	30	35	53	54	61	62	29	10	23	29	38	47	42	27	
садовые и дачные товарищества	49	49	50	49	51	47	31	46	52	64	69	73	73	50	18	32	45	53	58	60	42	
религиозные общины, организации, движения	33	31	35	33	35	31	21	30	34	47	44	43	52	31	17	29	29	36	39	37	27	
профессиональные ассоциации / творческие союзы	13	13	12	15	13	10	3	11	11	24	26	24	25	7	4	7	9	15	18	14	12	
профсоюзы	51	50	52	54	51	47	31	49	52	66	74	79	71	47	26	39	47	56	58	53	42	
общества защиты прав потребителей	44	43	45	47	46	36	20	40	47	61	63	66	64	45	15	27	41	45	57	52	50	
общества инвалидов	48	45	50	49	48	46	33	46	48	61	71	68	68	48	18	39	44	51	54	49	38	
женские организации	20	16	23	19	22	19	10	17	20	31	32	36	29	16	10	13	17	23	25	21	23	
ветеранские объединения («афганцев», ветеранов Великой Отечественной войны, ветеранов силовых органов, «чернобыльцев»)	49	49	48	49	50	46	33	45	50	62	69	65	65	24	24	38	45	51	58	54	54	
благотворительные организации (детские приюты, помощь жертвам насилия, наркозависимым, беженцам, бездомным и т. п.)	33	30	35	36	32	29	16	31	32	47	54	48	56	29	10	20	28	35	42	41	38	

22. О каких общественных и других некоммерческих организациях и инициативах в нашем городе (селе, поселке) Вы знаете или хотя бы слышали? (Кругочка. Любое число ответов.)

	Все опрошенные	Пол		Возраст			Образование				Тип населенного пункта, где живет респондент					Субъективная оценка уровня жизни							
		мужской	женский	18—35 лет	36—54 лет	55 лет и старше	ниже среднего	среднее общее	среднее специальное	высшее	Москва	метанполис	большой город	малый город	село	питание	одежду / обувь	бытовую технику	новую машину	квартиру / дом	денег не хватает на...	денег хватает на все	
благотворительные фонды, выделяющие деньги для решения различных проблем	18	17	18	19	18	15	9	16	18	26	36	27	33	13	5	11	15	17	25	26	27		
	23	24	22	27	22	18	10	20	22	36	39	39	18	6	11	18	24	33	31	31	31		
правозащитные организации (юридическая помощь жертвам произвола властей, призывникам, комитеты солдатских матерей и т. п.)	17	16	18	18	18	13	9	14	18	25	27	27	25	9	11	14	17	23	23	23	23		
	33	30	36	32	34	33	24	29	35	44	61	59	51	28	9	21	29	36	44	36	36	27	
домовые комитеты, старшие по домам и по подъездам																							

	Все опрошенные	Пол	Возраст			Образование				Тип населенного пункта, где живет респондент					Субъективная оценка уровня жизни						
			18—35 лет	36—54 лет	55 лет и старше	ниже среднего	среднее общее	среднее специальное	высшее	Москва	мегаполис	большой город	малый город	село	питание	одежду / обувь	бытовую технику	новую машину	квартиру / дом	денег не хватает на...	денег хватает на все
местные инициативы по защите имущественных, жилищных, потребительских прав и интересов местных жителей (борьба с новостройками, проблемы выселения, снабжения, экологические проблемы, проблемы, связанные с последствиями чрезвычайных происшествий, и проч.)	11	мужской	12	12	10	7	10	10	18	25	19	20	6	5	7	9	11	15	19	15	15
		женский	12	12	10	7	10	10	18	25	19	20	6	5	7	9	11	15	19	15	15
группы, органы школьного / студенческого самоуправления, включая студенческие советы, советы общежитий и т. п.	19	мужской	25	18	12	8	16	18	33	31	32	34	14	6	8	13	21	29	27	31	31
		женский	20	20	13	10	14	19	31	29	22	29	15	12	13	16	18	25	23	19	19
инициативные группы, объединения родителей (детей дошкольного возраста, детей, посещающих детские сады, школьников, детей-инвалидов и т. п.)	18	мужской	20	20	13	10	14	19	31	29	22	29	15	12	13	16	18	25	23	19	19
		женский	20	20	13	10	14	19	31	29	22	29	15	12	13	16	18	25	23	19	19
этнические общины, национальные диаспоры, землячества	14	мужской	15	16	12	5	11	14	28	29	21	31	10	3	6	10	17	21	20	19	19
		женский	15	14	10	6	14	15	25	29	30	29	11	4	6	9	17	28	22	19	19
молодежные неформальные объединения неполитического характера	16	мужской	21	14	10	6	14	15	25	29	30	29	11	4	6	9	17	28	22	19	19
		женский	21	14	10	6	14	15	25	29	30	29	11	4	6	9	17	28	22	19	19

	Все опрошенные	Пол		Возраст			Образование				Тип населенного пункта, где живет респондент					Субъективная оценка уровня жизни																	
																денег не хватает на...						хватает на все											
																питание	одежду / обувь	бытовую технику	новую машину	квартиру / дом	ленг хва-тает на все	питание	одежду / обувь	бытовую технику	новую машину	квартиру / дом	ленг хва-тает на все						
		мужской	женский	18-35 лет	36-54 лет	55 лет и старше	ниже среднего	среднее общее	среднее специальное	высшее	Москва	мегаполис	большой город	малый город	село	7	12	20	32	23	31	19	12	34	39	47	54	23	50	31	0	19	0
молодежные политические объединения	18	19	18	25	17	12	5	16	17	32	38	34	31	13	5	7	12	20	32	23	31	12	4	6	11	19	14	12	31	0	19	0	
движения национально-патриотического толка	10	12	9	13	10	8	2	9	9	21	30	23	18	5	2	4	6	11	19	14	12	4	6	11	19	14	12	31	0	19	0		
спортивные, туристические, охотничьи, автомобильские объединения / клубы	33	34	32	39	34	24	18	30	34	48	45	49	44	13	13	17	27	36	43	47	54	17	27	36	43	47	54	23	50	31	0	19	0
культурные, краеведческие, природоохранные движения, инициативные группы (любителей музыки, кино, живописи, театра, танцев и проч., по защите архитектурных памятников, заповедных зон и т. п.), клубы по интересам, хобби	25	23	27	28	26	22	15	23	25	37	37	36	34	25	12	18	21	26	32	39	23	18	21	26	32	39	23	50	31	0	19	0	
благотворительные инициативы / акции (сбор денег / вещей бездомным, детским домам, пострадавшим, нуждающимся и т. п.)	29	27	31	31	31	27	15	26	30	43	46	44	50	26	10	17	25	32	39	32	50	17	25	32	39	32	50	31	0	19	0		
экологические организации	28	29	28	33	28	23	14	26	28	43	52	60	45	22	7	14	20	33	41	39	31	14	20	33	41	39	31	0	19	0			
о других	1	1	1	0	1	1	0	1	1	1	0	0	0	0	2	0	1	1	0	1	0	0	0	1	1	1	0	1	0	19	0		
ни о каких не знаю и не слышал(а)	18	19	18	16	17	22	36	20	16	8	11	4	3	14	42	35	21	14	11	10	19	35	21	14	11	10	19	0	19	0			
затрудняюсь ответить	2	2	2	2	2	3	4	3	2	1	0	1	2	2	5	2	3	2	1	1	0	2	3	2	1	1	0	19	0				

	Пол		Возраст			Образование				Тип населенного пункта, где живет респондент					Субъективная оценка уровня жизни								
															денег не хватает на...						Денег хватает на все		
															питание	одежду / обувь	бытовую технику	новую машину	квартиру / дом				
Все опрошенные	мужской	женский	18—35 лет	36—54 лет	55 лет и старше	ниже среднего	среднее общее	среднее специальное	высшее	Москва	метаноплис	большой город	малый город	село	питание	одежду / обувь	бытовую технику	новую машину	квартиру / дом	Денег хватает на все			
23. Откуда Вам известны эти организации и инициативы? (Картонка. Любое число ответов.)																							
сам(а) принимаю в ней участие	17	16	17	13	18	19	12	13	19	23	16	22	20	17	13	14	16	14	24	23	31		
принимают участие родственники, знакомые	16	14	17	15	16	16	10	14	17	20	16	13	20	18	11	11	15	16	17	20	19		
получал(а) от нее помощь, содействие, другие услуги	4	3	4	3	4	4	3	3	4	4	8	3	4	4	2	2	4	4	3	2	15		
слышал(а) от других людей	51	49	52	53	47	39	53	52	53	53	47	53	58	58	36	41	49	54	53	53	54		
из информационных материалов, листовок, объявлений	20	20	20	25	15	9	18	19	19	34	28	34	31	20	6	11	17	21	28	29	19		
из публикаций в местных газетах, на местных теле- и радиоканалах	40	39	41	41	43	35	21	37	41	55	40	49	57	45	18	29	37	42	47	47	38		
из центральных газет, радио, телеканалов	31	32	31	33	33	28	20	28	31	45	64	59	57	20	10	21	26	34	44	37	27		
из материалов в Интернете	4	5	3	7	3	1	1	3	2	11	12	9	4	3	1	1	1	5	8	11	15		
другое	1	1	1	0	1	1	1	1	1	1	1	1	0	1	0	0	1	1	1	0	0		
затрудняюсь ответить	3	3	3	3	2	4	6	4	2	2	0	1	2	2	6	2	3	4	2	1	4		
нет ответа	18	19	18	16	17	22	36	20	16	8	11	4	3	14	42	35	22	14	11	10	19		

	Все опрошенные	Пол		Возраст			Образование				Тип населенного пункта, где живет респондент					Субъективная оценка уровня жизни										
		мужской	женский	18-35 лет	36-54 лет	55 лет и старше	ниже среднего	среднее общее	среднее специальное	высшее	Москва	мегаполис	большой город	малый город	село	денег не хватает на...										
																питание	одежду / обувь	бытовую технику	новую машину	квартиру / дом	дадет на все					
24. В каких организациях и инициативах Вы являетесь инициатором, учредителем, руководителем или входите в состав руководящих органов? (Карточка. Любое число ответов.)																										
товарищества собственников жилья, жилищно-строительные кооперативы и т. п.	1	1	1	1	1	1	0	1	1	1	0	1	2	0	0	1	1	1	1	1	1	1	1	1	1	8
садовые и дачные товарищества	1	2	1	1	2	1	0	1	2	2	2	3	1	0	0	1	1	2	3	3	3	3	3	3	3	4
религиозные общины, организации, движения	0	0	0	0	0	0	0	0	0	0	0	1	0	0	0	0	0	0	0	0	0	0	0	0	0	0
профессиональные ассоциации / творческие союзы	0	0	1	0	0	0	0	0	1	0	1	1	0	0	0	0	0	0	0	0	0	0	0	0	0	0
профсоюзы	2	2	2	3	1	0	1	2	4	1	1	4	2	2	2	1	2	2	3	3	3	3	3	3	3	8
общества защиты прав потребителей	0	0	0	0	0	0	0	1	0	0	0	1	0	0	0	0	0	0	0	0	0	0	0	0	0	0
общества инвалидов	0	0	0	0	1	0	0	1	0	0	1	1	0	0	0	0	0	0	0	0	0	0	0	0	0	4
женские организации	0	0	0	0	0	0	0	0	0	0	0	0	0	0	0	0	0	0	0	0	0	0	0	0	0	0
ветеранские объединения («афганцев», ветеранов Великой Отечественной войны, ветеранов силовых органов, «чернобыльцев»)	1	1	0	1	1	1	0	1	1	0	0	1	1	1	1	0	1	1	1	1	1	1	1	1	1	4
благотворительные организации (детские приюты, помощь жертвам насилия, наркозависимым, беженцам, бездомным и т. п.)	0	0	0	0	0	0	0	0	0	0	0	0	0	0	0	0	0	0	0	0	0	0	0	0	0	0

	Все опрошенные	Пол		Возраст			Образование				Тип населенного пункта, где живет респондент					Субъективная оценка уровня жизни							
		мужской	женский	18—35 лет	36—54 лет	55 лет и старше	ниже среднего	среднее общее	среднее специальное	высшее	Москва	мегаполис	большой город	малый город	село	питание	одежду / обувь	бытовую технику	новую машину	квартиру / дом	денег не хватает на...	лет не хватает на все	
благотворительные фонды, выделяющие деньги для решения различных проблем	0	0	0	0	0	0	0	0	0	0	0	0	0	0	0	0	0	0	0	0	0	0	0
правозащитные организации (юридическая помощь жертвам произвола властей, призывникам, комитеты солдатских матерей и т. п.)	0	0	0	0	0	0	0	0	1	0	0	0	0	0	0	0	0	0	0	1	0	0	0
территориальное общественное самоуправление, местные инициативные группы по обустройству жилых территорий (озеленение, детские площадки, площадки для выгула собак, обустройство парковок и гаражей, вывоз мусора и т. п.)	0	0	1	0	1	0	0	1	1	0	1	0	0	0	0	0	0	0	1	0	0	0	0
домовые комитеты, старшие по домам и по подъездам	1	1	1	1	1	1	1	1	1	1	1	1	0	0	1	1	1	2	1	1	4	1	4
местные инициативы по защите имущественных, жилищных, потребительских прав и интересов местных жителей (борьба с новостройками, проблемы выселения, снабжения, экологические проблемы, проблемы, связанные с последствиями чрезвычайных происшествий, и проч.)	0	0	0	0	0	0	0	0	0	0	1	0	0	0	0	0	0	1	0	0	0	0	0

	Все опрошенные	Пол		Возраст			Образование				Тип населенного пункта, где живет респондент					Субъективная оценка уровня жизни					
		мужской	женский	18—35 лет	36—54 лет	55 лет и старше	ниже среднего	среднее общее	среднее специальное	высшее	Москва	мегаполис	большой город	малый город	село	питание	одежду / обувь	бытовую технику	новую машину	квартиру / дом	денег хватает на все
группы, органы школьного / студенческого самоуправления, включая студенческие советы, советы общежитий и т. п.	1	1	1	1	0	0	1	0	2	2	1	1	0	0	0	0	1	1	1	1	0
инициативные группы, объединения родителей (детей дошкольного возраста, детей, посещающих детские сады, школьников, детей-инвалидов и т. п.)	1	0	1	1	1	0	1	1	1	1	1	2	1	0	0	0	1	1	1	1	0
этнические общины, национальные диаспоры, землячества	0	0	0	0	0	0	0	0	0	0	0	0	0	0	0	0	0	0	1	1	0
молодежные неформальные объединения неполитического характера	0	0	0	0	0	0	0	0	0	0	1	0	0	0	0	0	0	1	0	0	0
молодежные политические объединения	0	0	1	0	0	0	0	0	0	0	0	0	0	0	0	0	0	0	0	0	0
движения национально-патриотического толка	0	0	0	0	0	0	0	0	0	0	0	0	0	0	0	0	0	0	0	0	0
спортивные, туристические, охотничьи, автомобильные объединения / клубы	1	1	0	1	1	0	0	0	2	1	1	1	1	0	1	0	0	1	1	1	4

	Все опрошенные	Пол		Возраст			Образование				Тип населенного пункта, где живет респондент					Субъективная оценка уровня жизни											
		мужской	женский	18-35 лет	36-54 лет	55 лет и старше	ниже среднего	среднее общее	среднее специальное	высшее	Москва	мегаполис	большой город	малый город	село	денег не хватает на...											
																питание	одежду / обувь	бытовую технику	новую машину	квартиру / дом	лет на хвост						
культурные, краеведческие, природоохранные движения, инициативные группы (любителей музыки, кино, живописи, театра, танцев и пр., по защите архитектурных памятников, заповедных зон и т. п.), клубы по интересам, хобби	1	1	1	0	1	1	1	1	2	0	1	1	1	1	0	1	1	1	1	0	0	0	0	0	8		
благотворительные инициативы / акции (сбор денег / вещей бездомным, детским домам, пострадавшим, нуждающимся и т. п.)	0	0	0	1	0	0	0	0	1	0	1	1	0	0	0	0	0	0	0	0	0	1	1	0	0	0	
экологические организации	0	0	0	0	1	0	0	0	1	1	0	1	1	0	0	0	0	0	0	0	0	1	1	1	0	0	
других	0	0	0	0	1	0	0	0	1	1	0	1	0	0	0	0	0	0	0	0	0	0	0	1	0	0	
ни в каких	72	73	72	75	72	70	58	74	75	80	86	83	78	51	59	72	77	75	74	74	62	62	62	62	62	62	
затрудняюсь ответить	1	1	1	1	1	2	2	1	1	0	1	1	1	2	1	1	2	1	1	1	0	0	0	0	0	0	
нет ответа	18	19	18	16	17	22	36	20	8	11	4	3	14	42	35	22	14	11	10	10	19	19	19	19	19	19	
25. В каких организациях и инициативах Вы работаете за плату, даже если нерегулярно, эпизодически? (Карточка. Любое число ответов.)																											
товарищества собственников жилья, жилищно-строительные кооперативы и т. п.	0	0	0	0	0	0	0	0	0	0	1	0	0	0	0	0	0	0	0	0	0	0	0	0	0	0	0
садовые и дачные товарищества	0	1	0	0	1	0	0	1	1	0	1	1	0	0	0	0	0	0	0	0	0	0	0	0	0	0	0

	Все опрошенные	Пол		Возраст			Образование				Тип населенного пункта, где живет респондент					Субъективная оценка уровня жизни									
		мужской	женский	18—35 лет	36—54 лет	55 лет и старше	ниже среднего	среднее общее	среднее специальное	высшее	Москва	метанполис	большой город	малый город	село	питание	одежду / обувь	бытовую технику	новую машину	квартиру / дом	денег не хватает на...	денег хватает на все			
религиозные общины, организации, движения	0	0	0	0	0	0	0	0	0	0	0	0	0	0	0	0	0	0	0	0	0	0	0	0	
профессиональные ассоциации / творческие союзы	0	0	0	0	0	0	0	0	0	0	0	0	0	0	0	0	0	0	0	0	0	0	0	0	0
профсоюзы	0	0	1	1	0	0	0	1	1	1	0	0	0	0	0	0	0	1	0	1	0	0	0	0	0
общества защиты прав потребителей	0	0	0	0	0	0	0	0	0	0	0	0	0	0	0	0	0	0	0	0	0	0	0	0	0
общества инвалидов	0	0	0	0	0	0	0	0	0	0	0	0	0	0	0	0	0	0	0	0	0	0	0	0	0
женские организации	0	0	0	0	0	0	0	0	0	0	0	0	0	0	0	0	0	0	0	0	0	0	0	0	0
ветеранские объединения («афганцев», ветеранов Великой Отечественной войны, ветеранов силовых органов, «чернобыльцев»)	0	0	0	0	0	0	1	0	0	0	0	0	0	0	0	0	0	0	0	0	0	0	0	0	0
благотворительные организации (детские приюты, помощь жертвам насилия, наркозависимым, беженцам, бездомным и т. п.)	0	0	0	0	0	0	0	0	1	0	0	0	0	0	0	0	0	0	0	0	0	0	0	0	0
благотворительные фонды, выделяющие деньги для решения различных проблем	0	0	0	0	0	0	0	0	0	0	0	0	0	0	0	0	0	0	0	0	0	0	0	0	0

	Все опрошенные	Пол		Возраст			Образование				Тип населенного пункта, где живет респондент					Субъективная оценка уровня жизни							
		мужской	женский	18—35 лет	36—54 лет	55 лет и старше	ниже среднего	среднее общее	среднее специальное	высшее	Москва	мегаполис	большой город	малый город	село	питание	одежду / обувь	бытовую технику	новую машину	квартиру / дом	денег не хватает на...	Ленет хва-тает на все	
правозащитные организации (юридическая помощь жертвам произвола властей, призывникам, комитеты солдатских матерей и т. п.)	0	0	0	0	0	0	0	0	0	0	0	0	0	0	0	0	0	0	0	0	0	0	0
территориальное общественное самоуправление, местные инициативные группы по обустройству жилых территорий (озеленение, детские площадки, площадки для выгула собак, обустройство парковок и гаражей, вывоз мусора и т. п.)	0	0	0	0	0	0	0	0	0	0	0	0	0	0	0	0	0	0	0	0	0	0	0
домовые комитеты, старшие по домам и по подъездам	0	0	0	0	0	0	0	0	0	0	0	0	0	0	0	0	0	0	0	0	0	0	0
местные инициативы по защите имущественных, жилищных, потребительских прав и интересов местных жителей (борьба с новостройками, проблемы выселения, снабжения, экологические проблемы, проблемы, связанные с последствиями чрезвычайных происшествий, и проч.)	0	0	0	0	0	0	0	0	0	0	0	0	0	0	0	0	0	0	0	0	0	0	0

	Все опрошенные	Пол		Возраст			Образование				Тип населенного пункта, где живет респондент					Субъективная оценка уровня жизни					
		мужской	женский	18—35 лет	36—54 лет	55 лет и старше	ниже среднего	среднее общее	среднее специальное	высшее	Москва	метанполис	большой город	малый город	село	питание	одежду / обувь	бытовую технику	новую машину	квартиру / дом	денег хватает на все
группы, органы школьного / студенческого самоуправления, включая студенческие советы, советы общежитий и т. п.	0	0	0	1	0	0	0	0	0	0	1	0	0	0	0	0	0	0	0	1	0
инициативные группы, объединения родителей (детей дошкольного возраста, детей, посещающих летские сады, школьников, детей-инвалидов и т. п.)	0	0	0	0	0	0	0	0	0	0	0	0	0	0	0	0	0	0	0	0	0
этнические общины, национальные диаспоры, землячества	0	0	0	0	0	0	0	0	0	0	0	0	0	0	0	0	0	0	0	0	0
молодежные неформальные объединения неполитического характера	0	0	0	0	0	0	0	0	0	0	0	0	0	0	0	0	0	0	0	0	0
молодежные политические объединения	0	0	0	0	0	0	0	0	0	0	0	0	0	0	0	0	0	0	0	0	0
движения национально-патриотического толка	0	0	0	0	0	0	0	0	0	0	0	0	0	0	0	0	0	0	0	0	0
спортивные, туристические, охотничьи, автомобильские объединения / клубы	0	0	0	0	0	0	0	0	1	0	0	0	0	0	0	0	0	0	0	0	0

	Все опрошенные	Пол		Возраст			Образование				Тип населенного пункта, где живет респондент					Субъективная оценка уровня жизни								
		мужской	женский	18-35 лет	36-54 лет	55 лет и старше	ниже среднего	среднее общее	среднее специальное	высшее	Москва	мегаполис	большой город	малый город	село	питание	одежда / обувь	бытовую технику	новую машину	квартиру / дом	денег не хватает на...	денег хватает на все		
культурные, краеведческие, природоохранные движения, инициативные группы (любителей музыки, кино, живописи, театра, танцев и пр., по защите архитектурных памятников, заповедных зон и т. п.), клубы по интересам, хобби	0	0	0	0	0	0	0	0	1	0	0	0	0	0	0	0	0	0	0	0	0	0	0	
благотворительные инициативы / акции (сбор денег / вещей бездомным, детским домам, пострадавшим, нуждающимся и т. п.)	0	0	0	0	0	0	0	0	0	0	0	0	0	0	0	0	0	0	0	0	0	0	4	
экологические организации	1	1	1	1	1	1	1	2	1	1	1	1	1	1	0	0	0	0	0	0	0	0	0	0
других	72	71	73	73	73	69	58	70	75	81	85	86	79	77	51	61	71	74	77	81	77	81	77	77
ни в каких	6	6	5	5	5	4	4	6	6	6	0	8	9	5	5	2	5	8	6	2	2	2	0	0
затрудняюсь ответить	18	19	18	16	17	22	36	20	16	8	11	4	3	14	42	35	22	14	11	10	10	19	19	19
нет ответа																								
26. Имеют ли эти выплаты регулярный характер? И если «да», то сколько в среднем рублей в месяц они составляют, хотя бы приблизительно?																								
1000 руб. и менее	2	2	2	3	2	2	1	2	3	2	1	0	4	2	2	1	1	3	3	1	1	3	1	0
более 1000 руб.	1	1	1	1	0	1	0	1	0	1	0	1	1	1	0	0	0	1	1	1	1	0	1	0
отказ от ответа	0	0	1	0	1	1	1	0	1	1	1	0	1	0	0	0	1	0	0	1	0	1	0	0
затрудняюсь ответить	3	3	3	3	3	3	4	3	3	2	0	8	3	2	3	1	3	4	3	2	4	3	2	0
нерегулярный характер выплат	1	1	0	1	1	0	0	1	1	1	0	1	1	0	0	0	0	1	1	1	0	1	1	0
нет ответа	93	94	93	93	93	94	95	93	93	94	97	90	90	93	95	97	95	90	92	94	95	97	94	100

	Все опрошенные		Пол			Возраст			Образование				Тип населенного пункта, где живет респондент					Субъективная оценка уровня жизни											
																		денег не хватает на...						хватает на все					
																		питание	одежду / обувь	бытовую технику	новую машину	квартиру / дом	ленет хват						
27. В каких организациях и инициативах Вы работаете как добровольец, то есть не получаете денег за свой труд? (Карточка. Любое число ответов.)																													
товарищества собственников жилья, жилищно-строительные кооперативы и т. п.	1	1	1	1	1	1	1	0	1	2	2	1	1	1	1	1	1	0	1	1	1	2	8						
садовые и дачные товарищества	3	4	2	3	3	1	2	3	4	5	5	2	1	1	2	4	7	4	4	4	7	4	4						
религиозные общины, организации, движения	1	1	1	1	1	1	1	1	1	0	1	1	1	1	1	1	0	0	1	1	1	0	0						
профессиональные ассоциации / творческие союзы	0	0	1	0	0	0	0	0	1	1	1	1	0	0	0	0	1	0	0	1	1	1	0						
профсоюзы	2	3	2	3	1	0	1	3	4	3	4	1	3	1	1	4	5	8	8	8	5	8	8						
общества защиты прав потребителей	0	0	0	0	0	0	0	0	0	0	0	0	0	0	0	0	0	0	0	0	0	0	0						
общества инвалидов	0	1	0	0	0	1	0	0	0	1	0	0	0	0	1	0	0	4	4	0	0	0	4						
женские организации	0	1	0	1	0	0	0	0	1	0	0	0	0	0	0	0	0	0	0	0	0	0	0						
ветеранские объединения («афганцев», ветеранов Великой Отечественной войны, ветеранов силовых органов, «чернобыльцев»)	1	1	0	1	1	0	1	1	1	1	1	1	1	1	1	1	1	0	0	1	1	0	0						
благотворительные организации (детские приюты, помощь жертвам насилия, наркозависимым, бездомным и т. п.)	0	0	1	0	1	0	1	0	0	0	1	0	1	0	1	0	0	4	4	1	1	0	4						

	Все опрошенные	Пол		Возраст			Образование				Тип населенного пункта, где живет респондент					Субъективная оценка уровня жизни							
		мужской	женский	18—35 лет	36—54 лет	55 лет и старше	ниже среднего	среднее общее	среднее специальное	высшее	Москва	мегаполис	большой город	малый город	село	питание	одежду / обувь	бытовую технику	новую машину	квартиру / дом	денег не хватает на...	лет не хватает на все	
благотворительные фонды, выделяющие деньги для решения различных проблем	0	0	0	0	0	0	0	0	0	0	0	0	0	0	0	0	0	0	0	0	0	0	0
правозащитные организации (юридическая помощь жертвам произвола властей, призывникам, комитеты солдатских матерей и т. п.)	0	0	0	0	0	0	0	0	0	0	0	0	0	0	0	0	0	0	0	0	0	0	0
территориальное общественное самоуправление, местные инициативные группы по обустройству жилых территорий (озеленение, детские площадки, площадки для выгула собак, обустройство парковок и гаражей, вывоз мусора и т. п.)	1	1	2	1	2	2	1	2	2	1	2	2	1	1	0	2	1	2	0	0	0	0	0
домовые комитеты, старшие по домам и по подъездам	2	1	2	1	3	2	1	2	2	2	3	2	2	1	1	2	1	3	2	2	1	2	8

	Все опрошенные	Пол		Возраст			Образование				Тип населенного пункта, где живет респондент					Субъективная оценка уровня жизни							
		мужской	женский	18-35 лет	36-54 лет	55 лет и старше	ниже среднего	среднее общее	среднее специальное	высшее	Москва	мегаполис	большой город	малый город	село	питание	одежду / обувь	бытовую технику	новую машину	квартиру / дом	денег не хватает на...	Ленет хва-тает на все	
																							0
местные инициативы по защите имущественных, жилищных, потребительских прав и интересов местных жителей (борьба с новостройками, проблемы выселения, снабжения, экологические проблемы, проблемы, связанные с последствиями чрезвычайных происшествий, и проч.)	1	0	1	1	1	1	1	1	1	1	1	1	1	1	1	1	0	0	2	0	0	0	0
группы, органы школьного / студенческого самоуправления, включая студенческие советы, советы общежитий и т. п.	1	1	2	3	1	0	1	1	3	2	3	2	1	0	0	0	1	1	3	4	0	0	
инициативные группы, объединения родителей (детей дошкольного возраста, детей, посещающих детские сады, школьников, детей-инвалидов и т. п.)	1	1	2	2	1	0	1	2	2	1	3	2	1	1	0	1	2	2	2	2	0	0	
этнические общины, национальные диаспоры, землячества	0	0	0	0	0	0	0	0	0	0	0	0	0	0	0	0	0	0	0	0	0	0	
молодежные неформальные объединения неполитического характера	0	0	1	0	0	0	0	0	1	0	2	1	0	0	0	0	0	2	1	1	0	0	

	Все опрошенные	Пол		Возраст			Образование				Тип населенного пункта, где живет респондент					Субъективная оценка уровня жизни						
		мужской	женский	18–35 лет	36–54 лет	55 лет и старше	ниже среднего	среднее общее	среднее специальное	высшее	Москва	металполис	большой город	малый город	село	питание	одежду / обувь	бытовую технику	новую машину	квартиру / дом	денег не хватает на...	лет на все
молодежные политические объединения	0	0	0	0	0	0	0	0	0	0	0	0	0	0	0	0	0	0	0	1	0	0
движения национально-патриотического толка	0	0	0	0	0	0	0	0	0	0	0	0	0	0	0	0	0	0	0	0	0	0
спортивные, туристические, охотничьи, автомобильские объединения / клубы	1	2	0	1	1	1	0	1	2	2	1	0	1	1	0	0	1	2	2	2	4	4
культурные, краеведческие, природоохранные движения, инициативные группы (любителей музыки, кино, живописи, театра, танцев и проч., по защите архитектурных памятников, заповедных зон и т. п.), клубы по интересам, хобби	1	1	1	1	1	1	1	1	2	1	3	1	1	1	1	1	1	2	2	1	8	8
благотворительные инициативы / акции (сбор денег / вещей бездомным, детским домам, пострадавшим, нуждающимся и т. п.)	1	0	1	1	1	0	0	1	1	1	1	1	1	0	0	1	1	1	1	1	0	0
экологические организации	1	0	1	0	1	0	1	1	0	0	0	2	0	1	0	0	1	0	1	1	0	0
других	66	67	66	70	65	63	66	68	71	79	76	79	70	46	56	67	70	66	67	67	62	62
ни в каких затрудняюсь ответить	1	2	1	2	1	2	2	1	1	0	1	1	2	3	0	1	2	1	1	1	0	0
нет ответа	18	19	18	16	17	22	20	16	8	11	4	3	14	42	35	21	14	11	10	10	19	19

	Все опрошенные		Пол			Возраст			Образование				Тип населенного пункта, где живет респондент					Субъективная оценка уровня жизни							
																								денег не хватает на...	
																		питание	одежду / обувь	бытовую технику	новую машину				
28. В мероприятиях и собраниях каких организаций и инициатив Вы принимаете участие? (Карточка. Любое число ответов.)																									
товарищества собственников жилья, жилищно-строительные кооперативы и т. п.	3	3	4	3	4	4	1	2	4	5	3	7	6	2	2	2	2	2	6	6	8				
садовые и дачные товарищества	6	7	5	4	7	7	2	5	7	7	7	9	10	1	1	4	6	9	10	4					
религиозные общины, организаций, движения	1	1	1	0	1	2	2	1	1	1	0	0	1	1	1	1	1	1	0	0					
профессиональные ассоциации / творческие союзы	1	0	1	1	1	0	0	0	1	1	0	1	1	0	0	1	0	2	0	4					
профсоюзы	6	5	6	5	8	3	1	5	7	9	5	6	7	3	2	5	6	8	7	4					
общества защиты прав потребителей	1	1	1	0	1	0	0	0	1	2	2	1	0	0	0	0	1	1	1	0					
общества инвалидов	1	1	1	0	1	1	2	0	1	1	0	1	1	1	1	1	1	1	1	4					
женские организации	0	0	1	0	1	0	0	0	0	1	0	0	0	1	1	0	1	0	0	0					
ветеранские объединения («афганцев», ветеранов Великой Отечественной войны, ветеранов силовых органов, «чернобыльцев»)	1	1	1	0	1	1	2	0	1	2	1	1	1	1	1	1	1	2	2	4					
благотворительные организации (детские приюты, помощь жертвам насилия, наркозависимым, беженцам, бездомным и т. п.)	1	0	1	1	1	0	0	1	1	2	1	1	1	0	1	1	1	1	0	8					

	Все опрошенные	Пол		Возраст			Образование				Тип населенного пункта, где живет респондент					Субъективная оценка уровня жизни							
		мужской	женский	18—35 лет	36—54 лет	55 лет и старше	ниже среднего	среднее общее	среднее специальное	высшее	Москва	мегаполис	большой город	малый город	село	питание	одежду / обувь	бытовую технику	новую машину	квартиру / дом	денег не хватает на...	Ленет хва-тает на все	
благотворительные фонды, выделяющие деньги для решения различных проблем	0	0	0	0	0	0	0	0	0	0	0	0	0	0	0	0	0	0	0	0	0	0	0
правозащитные организации (юридическая помощь жертвам произвола властей, призывникам, комитеты солдатских матерей и т. п.)	0	0	0	0	0	0	0	1	0	0	0	0	0	0	0	0	0	0	0	0	0	0	0
территориальное общественное самоуправление, местные инициативные группы по обустройству жилых территорий (озеленение, детские площадки, площадки для выгула собак, обустройство парковок и гаражей, вывоз мусора и т. п.)	3	3	3	2	3	3	2	4	3	2	3	3	4	4	2	4	3	3	3	2	0	0	0
домовые комитеты, старшие по домам и по подъездам	3	3	4	2	4	4	3	4	3	6	4	5	4	1	2	3	4	5	3	3	4	4	4
местные инициативы по защите имущественных, жилищных, потребительских прав и интересов местных жителей (борьба с новостройками, проблемы выселения, снабжения, экологические проблемы, проблемы, связанные с последствиями чрезвычайных происшествий, и проч.)	1	1	1	1	2	2	1	2	1	2	2	1	1	1	1	1	1	2	1	1	0	0	0

	Все опрошенные	Пол		Возраст			Образование				Тип населенного пункта, где живет респондент					Субъективная оценка уровня жизни											
																денег не хватает на...						Денег хватает на все					
																питание	одежду / обувь	бытовую технику	новую машину	квартиру / дом	питание	одежду / обувь	бытовую технику	новую машину	квартиру / дом		
	2	мужской	женский	18-35 лет	36-54 лет	55 лет и старше	ниже среднего	среднее общее	среднее специальное	высшее	Москва	мегаполис	большой город	малый город	село	0	1	2	4	3	4						
группы, органы школьного / студенческого самоуправления, включая студенческие советы, советы общежитий и т. п.	2	1	3	3	3	1	0	2	2	4	3	3	2	1	1	1	2	3	2	0	0						
инициативные группы, объединения родителей (детей дошкольного возраста, детей, посещающих детские сады, школьников, детей-инвалидов и т. п.)	0	0	0	0	0	0	0	0	1	0	0	0	0	0	0	0	0	0	1	0	0						
этнические общины, национальные диаспоры, землячества	1	0	1	1	0	0	0	1	0	1	0	2	1	0	0	0	0	0	2	1	0						
молодежные неформальные объединения непатристического характера	0	0	0	1	0	0	0	0	1	1	0	0	0	1	0	0	1	0	0	0	0						
молодежные политические объединения	0	0	0	0	0	0	0	0	0	0	0	0	0	0	0	0	0	0	0	0	0						
движения национально-патристического толка	0	0	0	0	0	0	0	0	0	0	0	0	0	0	0	0	0	0	0	0	0						
спортивные, туристические, охотничьи, автомобильские объединения / клубы	2	3	1	3	2	1	1	2	1	4	2	2	2	2	1	1	1	4	4	12	0						

	Все опрошенные	Пол		Возраст			Образование				Тип населенного пункта, где живет респондент					Субъективная оценка уровня жизни									
		мужской	женский	18-35 лет	36-54 лет	55 лет и старше	ниже среднего	среднее общее	среднее специальное	высшее	Москва	мегаполис	большой город	малый город	село	денег не хватает на...									
																питание	одежду / обувь	бытовую технику	новую машину	квартиру / дом	денег хватает на все				
культурные, краеведческие, природоохранные движения, инициативные группы (любителей музыки, кино, живописи, театра, танцев и проч., по защите архитектурных памятников, заповедных зон и т. п.), клубы по интересам, хобби	1	1	2	1	1	2	1	1	2	0	1	1	2	1	1	1	1	2	1	1	1	1	8		
благотворительные инициативы / акции (сбор денег / вещей бездомным, детским домам, пострадавшим, нуждающимся и т. п.)	2	1	3	2	3	3	2	3	3	1	3	3	2	2	2	3	2	3	1	1	2	3	1	0	
экологические организации	1	1	1	1	1	0	0	1	2	2	1	1	0	0	2	1	1	2	1	1	2	1	0	0	
других	0	0	0	1	1	0	0	1	0	0	1	1	0	0	0	0	0	0	0	0	0	2	0	0	
ни в каких	55	56	54	59	53	53	47	56	55	65	66	63	59	38	50	56	57	54	56	57	54	56	50	50	
затрудняюсь ответить	2	1	2	1	2	2	2	2	1	0	2	1	2	3	0	1	3	1	1	1	3	1	0	0	
нет ответа	18	19	16	17	22	36	20	16	8	11	4	3	14	42	35	21	14	11	10	14	11	10	19	19	
29. Каким организациям и инициативам Вы помогаете деньгами или вещами, делаете пожертвования (речь не идет о членских взносах)? (Карточка. Любое число ответов.)																									
товарищества собственников жилья, жилищно-строительные кооперативы и т. п.	0	0	0	0	0	0	0	0	1	0	1	0	0	0	0	0	0	0	0	0	0	0	0	0	0
садовые и дачные товарищества	0	0	0	1	0	0	0	0	1	1	0	1	0	0	0	0	0	0	0	0	0	0	1	0	0

	Все опрошенные	Пол		Возраст			Образование				Тип населенного пункта, где живет респондент					Субъективная оценка уровня жизни										
		мужской	женский	18—35 лет	36—54 лет	55 лет и старше	ниже среднего	среднее общее	среднее специальное	высшее	Москва	метанполис	большой город	малый город	село	денег не хватает на...						денег хватает на все				
																питание	одежду / обувь	бытовую технику	новую машину	квартиру / дом						
религиозные общины, организации, движения	3	2	3	2	3	4	3	3	3	3	3	2	4	3	4	3	3	3	3	3	3	4	4	4	4	
профессиональные ассоциации / творческие союзы	0	0	0	0	0	0	0	0	0	0	0	0	0	0	0	0	0	0	0	0	0	0	0	0	0	0
профсоюзы	1	1	1	1	2	0	0	1	1	1	1	1	1	0	1	1	0	0	0	0	0	0	3	0	0	0
общества защиты прав потребителей	0	0	0	0	0	0	0	0	0	0	0	0	0	0	0	0	0	0	0	0	0	0	0	0	0	0
общества инвалидов	1	1	1	1	1	1	1	1	1	2	1	1	1	1	1	1	1	1	1	1	1	1	1	1	1	4
женские организации	0	0	0	0	0	0	0	0	0	0	0	0	0	0	0	0	0	0	0	0	0	0	0	0	0	0
ветеранские объединения («афганцев», ветеранов Великой Отечественной войны, ветеранов силовых органов, «чернобыльцев»)	1	1	0	0	1	1	1	1	1	1	0	0	0	1	1	0	1	1	1	1	1	1	1	1	1	0
благотворительные организации (детские приюты, помощь жертвам насилия, наркозависимым, беженцам, бездомным и т. п.)	4	3	5	4	5	3	1	3	4	7	4	3	4	3	4	4	3	4	3	3	3	3	5	7	15	15
благотворительные фонды, выделяющие деньги для решения различных проблем	0	0	0	0	0	0	0	0	0	1	0	0	0	0	0	0	0	0	0	0	0	0	0	0	0	0

	Все опрошенные	Пол		Возраст			Образование				Тип населенного пункта, где живет респондент					Субъективная оценка уровня жизни							
		мужской	женский	18—35 лет	36—54 лет	55 лет и старше	ниже среднего	среднее общее	среднее специальное	высшее	Москва	мегаполис	большой город	малый город	село	питание	одежду / обувь	бытовую технику	новую машину	квартиру / дом	денег не хватает на...	Ленет хва-тает на все	
правозащитные организации (юридическая помощь жертвам произвола властей, призывникам, комитеты солдатских матерей и т. п.)	0	0	0	0	0	0	0	0	0	0	0	0	0	0	0	0	0	0	0	0	0	0	0
территориальное общественное самоуправление, местные инициативные группы по обустройству жилых территорий (озеленение, детские площадки, площадки для выгула собак, обустройство парковок и гаражей, вывоз мусора и т. п.)	0	0	0	0	0	0	1	0	0	0	0	0	0	1	0	0	0	0	0	1	0	0	0
домовые комитеты, старшие по домам и по подъездам	0	0	0	0	0	0	1	0	0	0	0	0	0	0	0	0	0	0	0	0	0	0	0
местные инициативы по защите имущественных, жилищных, потребительских прав и интересов местных жителей (борьба с новостройками, проблемы выселения, снабжения, экологические проблемы, проблемы, связанные с последствиями чрезвычайных происшествий, и проч.)	0	0	0	0	0	0	0	0	0	0	0	0	0	0	0	0	0	0	0	0	0	0	0

	Все опрошенные	Пол		Возраст			Образование				Тип населенного пункта, где живет респондент					Субъективная оценка уровня жизни					
		мужской	женский	18—35 лет	36—54 лет	55 лет и старше	ниже среднего	среднее общее	среднее специальное	высшее	Москва	метанполис	большой город	малый город	село	питание	одежду / обувь	бытовую технику	новую машину	квартиру / дом	денег хватает на все
группы, органы школьного / студенческого самоуправления, включая студенческие советы, советы общежитий и т. п.	0	0	1	0	1	1	0	0	1	0	0	1	0	0	0	1	0	0	0	1	0
инициативные группы, объединения родителей (детей дошкольного возраста, детей, посещающих летские сады, школьников, детей-инвалидов и т. п.)	1	1	2	1	2	0	0	1	2	0	2	1	2	1	0	1	1	3	1	1	4
этнические общины, национальные диаспоры, землячества	0	0	0	0	0	0	0	0	0	0	0	0	0	0	0	0	0	0	0	0	0
молодежные неформальные объединения неполитического характера	0	0	0	0	0	0	0	0	0	0	0	0	0	0	0	0	0	0	0	0	0
молодежные политические объединения	0	0	0	0	0	0	0	0	0	0	0	0	0	0	0	0	0	0	0	0	0
движения национально-патриотического толка	0	0	0	0	0	0	0	0	0	0	0	0	0	0	0	0	0	0	0	0	0
спортивные, туристические, охотничьи, автомобильские объединения / клубы	0	0	1	0	0	0	0	0	1	0	0	0	0	0	0	0	0	1	0	0	0

	Все опрошенные	Пол		Возраст			Образование				Тип населенного пункта, где живет респондент					Субъективная оценка уровня жизни						
		мужской	женский	18-35 лет	36-54 лет	55 лет и старше	ниже среднего	среднее общее	среднее специальное	высшее	Москва	мегаполис	большой город	малый город	село	питание	одежда / обувь	бытовую технику	новую машину	квартиру / дом	денег не хватает на...	Ленет хватает на все
культурные, краеведческие, природоохранные движения, инициативные группы (любителей музыки, кино, живописи, театра, танцев и проч., по защите архитектурных памятников, заповедных зон и т. п.), клубы по интересам, хобби	0	0	0	0	0	0	0	0	1	0	0	0	0	0	0	0	0	0	0	1	0	0
благотворительные инициативы / акции (сбор денег / вещей бездомным, детским домам, пострадавшим, нуждающимся и т. п.)	10	6	12	9	11	8	5	8	11	14	7	8	13	6	6	9	10	13	9	9	15	15
экологические организации	0	0	0	0	0	0	0	0	0	0	0	0	0	0	0	0	0	0	0	0	4	4
другим	1	1	1	0	1	1	1	1	1	1	0	1	2	0	0	1	0	0	0	1	0	0
ни каким	61	66	58	65	58	60	51	63	63	63	68	77	75	42	42	59	65	65	64	64	50	50
затрудняюсь ответить	2	2	2	2	2	2	3	2	2	2	1	3	2	3	3	2	3	2	2	1	0	0
нет ответа	18	19	18	16	17	22	36	20	16	8	11	4	3	42	42	21	14	11	10	10	19	19
30. От каких организаций и инициатив Вы получили помощь, бесплатные товары или услуги (например, медицинские, информационные, социально-бытовые, образовательные и др.)? (Карточка. Любое число ответов.)																						
товарищества собственников жилья, жилищно-строительные кооперативы и т. п.	0	0	0	0	0	0	0	0	0	1	1	0	0	0	0	0	0	0	0	0	0	0
садовые и дачные товарищества	0	0	0	0	0	0	0	0	0	0	1	0	0	0	0	0	0	0	0	1	1	0

	Все опрошенные	Пол		Возраст			Образование				Тип населенного пункта, где живет респондент					Субъективная оценка уровня жизни						
		мужской	женский	18—35 лет	36—54 лет	55 лет и старше	ниже среднего	среднее общее	среднее специальное	высшее	Москва	метанполис	большой город	малый город	село	денег не хватает на...						
																питание	одежду / обувь	бытовую технику	новую машину	квартиру / дом	денег хватает на все	
религиозные общины, организации, движения	0	0	1	0	0	1	1	0	1	0	0	1	0	0	0	1	0	0	0	0	0	0
профессиональные ассоциации / творческие союзы	0	0	0	0	0	0	0	0	0	0	0	0	0	0	0	0	0	0	0	0	0	0
профсоюзы	4	3	4	4	4	3	2	4	5	4	6	6	4	1	2	2	3	4	5	7	0	0
общества защиты прав потребителей	1	1	1	1	0	0	0	1	1	2	0	1	1	1	1	1	1	1	1	1	1	0
общества инвалидов	1	1	1	1	2	1	1	1	1	2	1	1	1	1	2	1	1	1	0	0	0	0
женские организации	0	0	0	0	0	0	0	0	0	1	1	0	0	0	0	0	0	0	0	0	0	0
ветеранские объединения («афганцев», ветеранов Великой Отечественной войны, ветеранов силовых органов, «чернобыльцев»)	1	1	0	0	0	2	2	1	1	1	1	1	1	0	1	1	1	0	1	2	0	0
благотворительные организации (детские приюты, помощь жертвам насилия, наркозависимым, беженцам, бездомным и т. п.)	0	0	0	0	0	0	0	0	0	0	0	0	0	0	0	0	0	0	1	0	0	0
благотворительные фонды, выделяющие деньги для решения различных проблем	1	0	1	0	1	1	1	0	0	3	0	0	1	0	2	1	0	0	1	0	0	0

	Все опрошенные	Пол		Возраст			Образование				Тип населенного пункта, где живет респондент					Субъективная оценка уровня жизни							
		мужской	женский	18—35 лет	36—54 лет	55 лет и старше	ниже среднего	среднее общее	среднее специальное	высшее	Москва	мегаполис	большой город	малый город	село	питание	одежду / обувь	бытовую технику	новую машину	квартиру / дом	денег не хватает на...	денег хватает на все	
правозащитные организации (юридическая помощь жертвам произвола властей, призывникам, комитеты солдатских матерей и т. п.)	0	0	0	0	0	0	1	0	0	0	0	0	0	0	0	0	0	0	0	0	0	0	0
территориальное общественное самоуправление, местные инициативные группы по обустройству жилых территорий (озеленение, детские площадки, площадки для выгула собак, обустройство парковок и гаражей, вывоз мусора и т. п.)	0	0	0	1	0	0	0	0	1	0	0	0	0	0	0	0	0	0	1	0	0	0	0
домовые комитеты, старшие по домам и по подъездам	0	0	0	0	0	0	0	0	0	0	0	0	0	0	0	0	0	0	0	0	0	0	0
местные инициативы по защите имущественных, жилищных, потребительских прав и интересов местных жителей (борьба с новостройками, проблемы выселения, снабжения, экологические проблемы, проблемы, связанные с последствиями чрезвычайных происшествий, и проч.)	0	0	0	0	0	0	0	0	1	0	0	0	0	0	0	0	0	0	0	0	0	0	0

	Все опрошенные	Пол		Возраст			Образование				Тип населенного пункта, где живет респондент					Субъективная оценка уровня жизни						
		мужской	женский	18—35 лет	36—54 лет	55 лет и старше	ниже среднего	среднее общее	среднее специальное	высшее	Москва	метанполис	большой город	малый город	село	питание	одежду / обувь	бытовую технику	новую машину	квартиру / дом	денег не хватает на...	денег хватает на все
группы, органы школьного / студенческого самоуправления, включая студенческие советы, советы общежитий и т. п.	0	1	0	1	0	0	0	0	1	1	0	1	0	0	0	0	0	0	1	1	0	0
инициативные группы, объединения родителей (детей дошкольного возраста, детей, посещающих летские сады, школьников, детей-инвалидов и т. п.)	0	0	0	0	0	0	0	0	0	0	0	0	0	0	0	0	0	0	0	0	0	0
этнические общины, национальные диаспоры, землячества	0	0	0	0	0	0	0	0	0	0	0	0	0	0	0	0	0	0	0	0	0	0
молодежные неформальные объединения неполитического характера	0	0	0	0	0	0	0	0	0	0	0	0	0	0	0	0	0	0	0	0	0	0
молодежные политические объединения	0	0	0	0	0	0	0	0	0	0	0	0	0	0	0	0	0	0	0	0	0	0
движения национально-патриотического толка	0	0	0	0	0	0	0	0	0	0	0	0	0	0	0	0	0	0	0	0	0	0
спортивные, туристические, охотничьи, автомобильские объединения / клубы	0	0	1	0	0	0	0	0	1	1	0	0	0	0	0	0	0	0	0	1	0	8

	Все опрошенные	Пол		Возраст			Образование				Тип населенного пункта, где живет респондент					Субъективная оценка уровня жизни										
		мужской	женский	18-35 лет	36-54 лет	55 лет и старше	ниже среднего	среднее общее	среднее специальное	высшее	Москва	мегаполис	большой город	малый город	село	денег не хватает на...										
																питание	одежду / обувь	бытовую технику	новую машину	квартиру / дом	денег хватает					
культурные, краеведческие, природоохранные движения, инициативные группы (любителей музыки, кино, живописи, театра, танцев и проч., по защите архитектурных памятников, заповедных зон и т. п.), клубы по интересам, хобби	0	0	0	0	0	0	0	0	0	1	0	0	0	0	0	0	0	0	0	0	0	0	0	0		
благотворительные инициативы / акции (сбор денег / вещей бездомным, детским домам, пострадавшим, нуждающимся и т. п.)	0	0	0	0	0	0	0	0	0	1	0	0	0	0	0	0	0	0	0	0	0	0	0	0	0	
экологические организации	1	0	1	1	1	1	1	1	0	0	1	2	0	1	1	1	1	1	1	1	1	1	1	1	1	
других	70	71	70	73	71	65	54	69	73	79	75	83	74	49	54	68	75	76	76	76	76	76	76	73	73	
ни от каких	2	2	2	2	2	2	3	2	2	1	0	1	2	3	1	2	3	1	2	3	1	2	3	1	0	
затрудняюсь ответить	18	19	18	16	17	22	36	20	16	8	11	4	14	42	35	21	14	11	10	10	10	10	10	19	19	
31. От каких организаций и инициатив Вы получили помощь, товары или услуги (например, медицинские, информационные, социально-бытовые, образовательные и др.) за деньги? (Карточка. Любое число ответов.)																										
товарищества собственников жилья, жилищно-строительные кооперативы и т. п.	1	1	1	1	1	0	0	1	1	1	1	2	1	0	0	0	0	0	0	1	2	0	0	0	0	0
садовые и дачные товарищества	0	1	0	0	0	0	0	0	1	0	0	1	0	0	0	0	0	0	0	0	1	1	1	1	1	0

	Все опрошенные	Пол		Возраст			Образование				Тип населенного пункта, где живет респондент					Субъективная оценка уровня жизни							
		мужской	женский	18—35 лет	36—54 лет	55 лет и старше	ниже среднего	среднее общее	среднее специальное	высшее	Москва	метанполис	большой город	малый город	село	питание	одежду / обувь	бытовую технику	новую машину	квартиру / дом	денег не хватает на...	денег хватает на все	
религиозные общины, организации, движения	0	0	0	0	0	0	0	0	0	0	0	0	0	0	0	0	0	0	0	0	0	0	0
профессиональные ассоциации / творческие союзы	0	0	0	0	0	0	0	0	0	0	0	0	0	0	0	0	0	0	1	0	0	0	0
профсоюзы	2	2	2	2	2	2	1	2	2	3	3	3	1	1	1	0	1	2	4	3	0	0	0
общества защиты прав потребителей	1	1	1	1	1	1	1	1	0	0	1	0	1	1	0	0	1	1	0	0	0	0	0
общества инвалидов	0	0	0	0	0	0	1	0	0	0	0	0	0	0	0	0	0	0	0	0	0	0	0
женские организации	0	0	0	0	0	0	0	0	0	0	0	0	0	0	0	0	0	0	0	0	0	0	0
ветеранские объединения («афганцев», ветеранов Великой Отечественной войны, ветеранов силовых органов, «чернобыльцев»)	0	0	0	0	0	0	1	0	0	0	0	0	1	0	0	0	0	0	0	1	0	0	0
благотворительные организации (детские приюты, помощь жертвам насилия, наркозависимым, беженцам, бездомным и т. п.)	0	0	0	0	0	0	0	0	0	0	0	0	0	0	0	0	0	0	0	0	0	0	0
благотворительные фонды, выделяющие деньги для решения различных проблем	0	0	0	0	0	0	1	0	0	0	0	0	0	0	0	0	0	0	0	0	0	0	0

	Все опрошенные	Пол		Возраст			Образование				Тип населенного пункта, где живет респондент					Субъективная оценка уровня жизни							
		мужской	женский	18—35 лет	36—54 лет	55 лет и старше	ниже среднего	среднее общее	среднее специальное	высшее	Москва	мегаполис	большой город	малый город	село	питание	одежда / обувь	бытовую технику	новую машину	квартиру / дом	денег не хватает на...	Ленет хва-тает на все	
правозащитные организации (юридическая помощь жертвам произвола властей, призывникам, комитеты солдатских матерей и т. п.)	1	1	1	0	1	1	0	1	0	0	0	0	0	1	1	1	0	0	1	0	0	0	0
территориальное общественное самоуправление, местные инициативные группы по обустройству жилых территорий (озеленение, детские площадки, площадки для выгула собак, обустройство парковок и гаражей, вывоз мусора и т. п.)	0	0	0	0	0	0	0	0	0	0	1	0	0	0	0	0	0	1	0	0	0	0	0
домовые комитеты, старшие по домам и по подъездам	0	0	0	0	0	0	0	0	0	0	0	1	0	0	0	0	0	1	0	0	0	0	0
местные инициативы по защите имущественных, жилищных, потребительских прав и интересов местных жителей (борьба с новостройками, проблемы выселения, снабжения, экологические проблемы, проблемы, связанные с последствиями чрезвычайных происшествий, и проч.)	0	0	0	0	0	0	0	0	0	0	1	0	0	0	0	0	0	0	0	0	0	0	0

	Все опрошенные	Пол		Возраст			Образование				Тип населенного пункта, где живет респондент					Субъективная оценка уровня жизни					
		мужской	женский	18—35 лет	36—54 лет	55 лет и старше	ниже среднего	среднее общее	среднее специальное	высшее	Москва	метанполис	большой город	малый город	село	питание	одежду / обувь	бытовую технику	новую машину	квартиру / дом	денег хватает на все
группы, органы школьного / студенческого самоуправления, включая студенческие советы, советы общежитий и т. п.	0	0	0	1	0	0	0	0	0	1	0	0	0	0	0	0	0	0	1	0	0
инициативные группы, объединения родителей (детей дошкольного возраста, детей, посещающих детские сады, школьников, детей-инвалидов и т. п.)	0	0	0	0	0	0	0	0	0	1	0	0	0	0	0	0	0	0	1	0	0
этнические общины, национальные диаспоры, землячества	0	0	0	0	0	0	0	0	0	0	0	0	0	0	0	0	0	0	0	0	0
молодежные неформальные объединения неполитического характера	0	0	0	0	0	0	0	0	0	0	0	0	0	0	0	0	0	0	0	0	0
молодежные политические объединения	0	0	0	0	0	0	0	0	0	0	0	0	0	0	0	0	0	0	0	0	0
движения национально-патриотического толка	0	0	0	0	0	0	0	0	0	0	0	0	0	0	0	0	0	0	0	0	0
спортивные, туристические, охотничьи, автомобильские объединения / клубы	0	0	0	0	0	0	0	0	0	0	0	0	0	0	0	0	0	0	1	0	0

	Все опрошенные	Пол		Возраст			Образование				Тип населенного пункта, где живет респондент					Субъективная оценка уровня жизни							
		мужской	женский	18—35 лет	36—54 лет	55 лет и старше	ниже среднего	среднее общее	среднее специальное	высшее	Москва	метанполис	большой город	малый город	село	денег не хватает на...							
																питание	одежду / обувь	бытовую технику	новую машину	квартиру / дом	денег хватает на все		
культурные, краеведческие, природоохранные движения, инициативные группы (любителей музыки, кино, живописи, театра, танцев и проч., по защите архитектурных памятников, заповедных зон и т. п.), клубы по интересам, хобби	0	0	0	0	0	0	0	0	0	0	0	0	0	0	0	0	0	0	0	0	0	0	
благотворительные инициативы / акции (сбор денег / вещей бездомным, детским домам, пострадавшим, нуждающимся и т. п.)	0	0	0	0	0	0	0	0	0	0	0	0	0	0	0	0	0	0	0	0	0	0	0
экологические организации	0	0	1	0	1	0	1	0	0	1	1	1	0	0	0	0	0	0	0	0	0	0	0
от других	73	73	75	75	69	57	71	75	84	81	83	87	78	51	60	72	77	77	77	78	78	81	81
затруднялось ответить	2	2	3	2	2	3	3	1	2	1	2	2	2	4	1	2	4	1	2	2	2	0	0
нет ответа	18	19	16	17	22	36	20	16	8	11	4	3	14	42	35	22	14	11	10	10	19	19	19
32. Какие из перечисленных на карточке организаций и инициатив, по Вашему мнению, приносят пользу людям? (Карточка. Любое число ответов.)																							
товарищества собственников жилья, жилищно-строительные кооперативы и т. п.	13	14	12	15	14	10	10	14	19	13	15	22	12	9	10	10	14	18	18	18	23	23	23
садовые и дачные товарищества	18	19	17	16	20	12	16	18	26	25	20	24	18	11	15	17	18	19	25	25	31	31	31

	Все опрошенные	Пол		Возраст			Образование				Тип населенного пункта, где живет респондент					Субъективная оценка уровня жизни						
		мужской	женский	18—35 лет	36—54 лет	55 лет и старше	ниже среднего	среднее общее	среднее специальное	высшее	Москва	мегаполис	большой город	малый город	село	питание	одежду / обувь	бытовую технику	новую машину	квартиру / дом	денег не хватает на...	лет на все
религиозные общины, организации, движения	9	9	9	7	8	11	8	7	7	14	10	7	10	8	9	8	9	8	9	10	8	8
профессиональные ассоциации / творческие союзы	5	5	4	6	5	2	2	4	4	10	5	7	5	5	3	2	3	5	7	8	8	
профсоюзы	25	26	25	25	27	23	18	22	28	30	30	32	29	22	23	24	23	25	30	30	19	
общества защиты прав потребителей	33	33	36	36	35	27	19	31	36	41	34	38	37	35	26	24	28	35	42	41	27	
общества инвалидов	32	34	32	32	33	31	25	31	32	38	36	27	36	34	27	30	30	33	31	42	31	
женские организации	11	8	14	10	13	11	8	9	12	17	11	11	10	11	13	10	10	12	12	15	15	
ветеранские объединения («афганцев», ветеранов Великой Отечественной войны, ветеранов силовых органов, «чернобыльцев»)	33	34	33	33	34	32	29	31	32	40	40	30	34	36	28	29	35	32	32	38	31	
благотворительные организации (детские приюты, помощь жертвам насилия, наркозависимым, беженцам, бездомным и т. п.)	31	30	32	33	33	26	26	30	29	41	42	26	38	30	27	27	30	31	34	38	35	
благотворительные фонды, выделяющие деньги для решения различных проблем	21	19	21	23	21	17	19	19	19	28	21	14	29	19	20	23	19	18	22	29	46	

	Все опрошенные	Пол	Возраст			Образование				Тип населенного пункта, где живет респондент					Субъективная оценка уровня жизни					
			18—35 лет	36—54 лет	55 лет и старше	ниже среднего	среднее общее	среднее специальное	высшее	Москва	мегаполис	большой город	малый город	село	питание	одежду / обувь	бытовую технику	новую машину	квартиру / дом	денег не хватает на...
правозащитные организации (юридическая помощь жертвам произвола властей, призывникам, комитеты солдатских матерей и т. п.)	18	мужской	19	10	18	14	17	25	24	16	21	19	14	14	16	18	23	24	27	19
		женский	18	10	15	14	17	25	24	16	21	19	14	14	16	18	23	24	27	19
территориальное общественное самоуправление, местные инициативные группы по обустройству жилых территорий (озеленение, детские площадки, площади для выгула собак, обустройство парковок и гаражей, вывоз мусора и т. п.)	10	мужской	10	11	8	10	10	15	13	10	11	9	10	10	9	10	14	10	12	19
		женский	10	11	8	10	10	15	13	10	11	9	10	10	9	10	14	10	12	19
домовые комитеты, старшие по домам и по подъездам	12	мужской	10	12	6	13	13	15	18	13	15	12	7	7	11	12	12	12	19	19
		женский	13	12	11	6	13	15	18	13	15	12	7	7	11	12	12	12	19	19
местные инициативы по защите имущественных, жилищных, потребительских прав и интересов местных жителей (борьба с новостройками, проблемы выселения, снабжения, экологические проблемы, проблемы, связанные с последствиями чрезвычайных происшествий, и проч.)	8	мужской	7	8	7	8	8	10	8	7	8	8	7	7	7	7	9	9	15	15
		женский	8	8	7	8	8	10	8	7	8	8	7	7	7	7	9	9	15	15

	Все опрошенные	Пол		Возраст			Образование				Тип населенного пункта, где живет респондент					Субъективная оценка уровня жизни							
		мужской	женский	18—35 лет	36—54 лет	55 лет и старше	ниже среднего	среднее общее	среднее специальное	высшее	Москва	метанполис	большой город	малый город	село	питание	одежду / обувь	бытовую технику	новую машину	квартиру / дом	денег не хватает на...	денег хватает на все	
																							19
группы, органы школьного / студенческого самоуправления, включая студенческие советы, советы общежитий и т. п.	9	9	9	12	9	6	5	8	9	14	10	11	8	8	4	8	11	11	11	12	12	8	8
инициативные группы, объединения родителей (детей дошкольного возраста, детей, посещающих летские сады, школьников, детей-инвалидов и т. п.)	11	10	12	12	13	9	7	11	15	12	11	9	12	11	8	9	12	14	15	15	15	15	15
этнические общины, национальные диаспоры, землячества	4	5	4	5	5	3	2	3	8	4	7	4	4	3	1	4	4	7	5	5	8	8	
молодежные неформальные объединения неполитического характера	4	4	4	6	4	2	2	3	7	4	5	2	5	4	2	4	4	7	4	4	4	4	
молодежные политические объединения	6	7	5	8	6	2	3	5	10	4	7	5	6	5	3	4	6	9	10	10	12	12	
движения национально-патриотического толка	4	4	3	4	4	3	2	3	5	5	6	3	3	3	2	3	4	6	5	5	4	4	
спортивные, туристические, охотничьи, автомобильские объединения / клубы	18	19	16	23	19	10	11	17	23	14	15	13	23	15	13	15	18	21	25	25	35	35	

	Все опрошенные	Пол		Возраст			Образование				Тип населенного пункта, где живет респондент					Субъективная оценка уровня жизни					
		мужской	женский	18–35 лет	36–54 лет	55 лет и старше	ниже среднего	среднее общее	среднее специальное	высшее	Москва	мегаполис	большой город	малый город	село	питание	одежду / обувь	бытовую технику	новую машину	квартиру / дом	денег не хватает на...
	16	15	17	17	18	13	12	15	16	21	16	12	12	14	14	14	16	16	16	22	31
культурные, краеведческие, природоохранные движения, инициативные группы (любителей музыки, кино, живописи, театра, танцев и проч., по защите архитектурных памятников, заповедных зон и т. п.), клубы по интересам, хобби	32	28	34	31	33	30	26	29	31	40	27	28	40	26	30	30	32	35	28	50	
благотворительные инициативы / акции (сбор денег / вещей бездомным, детским домам, пострадавшим, нуждающимся и т. п.)	21	20	22	25	21	16	13	20	21	30	28	27	23	17	16	18	22	27	27	23	
экологические организации	0	1	0	1	0	0	0	1	0	1	0	0	1	0	0	1	0	0	1	0	
другие никакие	11	13	9	10	13	19	12	10	12	9	12	11	9	13	16	11	10	10	6	4	
затрудняюсь ответить	16	16	16	15	15	19	26	18	14	10	11	11	13	21	20	18	15	13	11	19	
33. Какие из перечисленных на карточке организаций и инициатив пользу людям точно не принесут? (Карточка. Любое число ответов.)																					
товарищества собственников жилья, жилищно-строительные кооперативы и т. п.	3	4	3	4	3	2	3	3	3	4	5	4	3	3	3	3	3	4	4	4	8
садовые и дачные товарищества	3	3	4	4	4	3	3	3	3	4	2	4	5	3	1	3	4	4	2	12	

	Все опрошенные	Пол		Возраст			Образование				Тип населенного пункта, где живет респондент					Субъективная оценка уровня жизни						
		мужской	женский	18–35 лет	36–54 лет	55 лет и старше	ниже среднего	среднее общее	среднее специальное	высшее	Москва	мегаполис	большой город	малый город	село	питание	одежду / обувь	бытовую технику	новую машину	квартиру / дом	денег не хватает на...	летает на все
религиозные общины, организации, движения	10	11	10	12	11	7	6	10	11	15	8	13	13	12	7	6	8	11	14	16	15	15
профессиональные ассоциации / творческие союзы	2	3	2	2	3	1	1	3	2	3	3	2	3	1	1	2	2	2	3	2	8	8
профсоюзы	6	6	5	6	6	5	3	7	5	7	8	5	7	6	4	6	5	5	8	4	8	8
общества защиты прав потребителей	1	2	1	1	1	2	2	1	1	1	2	1	1	1	1	1	1	1	1	1	4	4
общества инвалидов	1	1	1	1	1	1	1	1	1	1	1	1	1	1	1	1	1	0	1	0	4	4
женские организации	3	5	2	5	3	1	2	3	3	5	4	5	3	3	3	1	3	3	5	5	12	12
ветеранские объединения («афанцев», ветеранов Великой Отечественной войны, ветеранов силовых органов, «чернобыльцев»)	1	1	1	1	1	1	1	1	1	2	3	1	1	1	1	1	1	1	2	1	4	4
благотворительные организации (детские приюты, помощь жертвам насилия, наркозависимым, беженцам, бездомным и т. п.)	1	1	0	1	1	1	1	1	1	1	1	1	0	1	1	0	1	1	2	0	4	4
благотворительные фонды, выделяющие деньги для решения различных проблем	3	3	2	2	4	1	1	3	3	3	3	3	3	3	1	2	2	3	3	2	4	4

	Все опрошенные	Пол		Возраст			Образование				Тип населенного пункта, где живет респондент					Субъективная оценка уровня жизни						
		мужской	женский	18–35 лет	36–54 лет	55 лет и старше	ниже среднего	среднее общее	среднее специальное	высшее	Москва	мегаполис	большой город	малый город	село	питание	одежду / обувь	бытовую технику	новую машину	квартиру / дом	денег не хватает на...	денег хватает на все
правозащитные организации (юридическая помощь жертвам произвола властей, призывникам, комитеты солдатских матерей и т. п.)	2	2	1	1	2	2	1	2	2	3	2	1	2	1	2	3	2	2	2	0	4	4
	2	3	2	2	3	2	1	2	3	3	2	4	2	2	1	2	2	2	2	3	12	12
территориальное общественное самоуправление, местные инициативные группы по обустройству жилых территорий (озеленение, детские площадки, площадки для выгула собак, обустройство парковок и гаражей, вывоз мусора и т. п.)	4	4	4	5	4	3	2	3	4	3	5	5	4	3	2	3	4	4	6	7	12	12
	3	3	3	2	4	3	1	3	4	3	3	4	4	2	2	3	3	3	3	5	15	15
домовые комитеты, старшие по домам и по подъездам	4	4	4	5	4	3	2	3	4	3	5	5	4	3	2	3	4	4	6	7	12	12
	3	3	3	2	4	3	1	3	4	3	3	4	4	2	2	3	3	3	3	5	15	15
местные инициативы по защите имущественных, жилищных, потребительских прав и интересов местных жителей (борьба с новостройками, проблемы выселения, снабжения, экологические проблемы, проблемы, связанные с последствиями чрезвычайных происшествий, и проч.)	4	4	4	5	4	3	2	3	4	3	5	5	4	3	2	3	4	4	6	7	12	12
	3	3	3	2	4	3	1	3	4	3	3	4	4	2	2	3	3	3	3	5	15	15

	Все опрошенные	Пол		Возраст			Образование				Тип населенного пункта, где живет респондент					Субъективная оценка уровня жизни						
		мужской	женский	18—35 лет	36—54 лет	55 лет и старше	ниже среднего	среднее общее	среднее специальное	высшее	Москва	метанполис	большой город	малый город	село	денег не хватает на...						
																питание	одежду / обувь	бытовую технику	новую машину	квартиру / дом	денег не хватает на все	
группы, органы школьного / студенческого самоуправления, включая студенческие советы, советы общежитий и т. п.	2	2	2	2	2	1	2	2	2	2	2	3	2	1	2	1	2	2	2	2	2	8
инициативные группы, объединения родителей (детей дошкольного возраста, детей, посещающих летские сады, школьников, детей-инвалидов и т. п.)	1	2	1	2	1	1	2	1	2	3	1	3	1	1	1	1	1	2	2	2	2	8
этнические общины, национальные диаспоры, землячества	8	9	7	9	10	5	7	10	9	9	7	10	9	6	6	7	8	11	12	15	15	15
молодежные неформальные объединения неполитического характера	11	11	10	12	8	8	10	12	14	14	11	14	12	6	5	11	11	11	16	19	19	19
молодежные политические объединения	6	7	6	6	8	4	6	7	8	11	6	7	7	4	6	6	6	7	7	12	12	12
движения национально-патриотического толка	8	8	8	8	10	6	6	8	12	16	7	9	8	5	7	8	7	9	9	12	12	12
спортивные, туристические, охотничьи, автомобильские объединения / клубы	1	2	1	1	2	1	1	1	1	2	2	3	1	1	1	1	1	2	1	8	8	8

	Все опрошенные	Пол	Возраст			Образование				Тип населенного пункта, где живет респондент					Субъективная оценка уровня жизни								
			мужской	женский	18–35 лет	36–54 лет	55 лет и старше	ниже среднего	среднее общее	среднее специальное	высшее	Москва	мегаполис	большой город	малый город	село	питание	одежду / обувь	бытовую технику	новую машину	квартиру / дом	денег не хватает на...	Ленет хва-тает на все
					46	49	61	70	54	47	41	41	50	40	51	61							
культурные, краеведческие, природоохранные движения, инициативные группы (любителей музыки, кино, живописи, театра, танцев и проч., по защите архитектурных памятников, заповедных зон и т. п.), клубы по интересам, хобби	2	1	2	2	1	1	1	1	3	1	2	2	4	1	1	1	1	1	3	1	4		
благотворительные инициативы / акции (сбор денег / вещей бездомным, детским домам, пострадавшим, нуждающимся и т. п.)	1	1	1	1	1	1	1	1	1	2	1	2	2	1	0	1	1	1	1	0	4		
экологические организации	3	3	3	4	2	1	3	3	4	2	4	2	5	3	1	1	3	3	4	4	12		
другие	1	2	1	2	1	1	2	1	2	8	1	8	2	0	1	3	2	1	1	1	4		
никакие	12	13	13	13	11	8	12	14	13	13	11	13	12	13	11	12	12	13	12	13	23		
затрудняюсь ответить	51	49	46	49	61	70	54	47	41	41	50	40	51	61	61	56	49	44	40	40	31		
34. Как Вы считаете, если говорить в целом, какую роль играют сейчас в жизни России общественные и другие некоммерческие организации и гражданские инициативы?																							
очень значительную	4	3	4	4	4	4	4	4	4	8	3	4	4	3	2	4	4	5	5	0			
довольно значительную	20	19	22	19	19	17	21	20	19	20	19	26	20	16	16	17	22	21	27	23			
довольно незначительную	23	22	24	24	20	16	21	25	29	21	27	27	23	20	16	21	26	26	27	19			
очень незначительную	20	19	19	22	18	17	17	21	24	18	18	18	21	20	19	21	18	22	20	35			
не играют никакой роли	14	16	13	14	16	17	16	14	11	11	15	13	14	18	18	16	14	12	9	15			
затрудняюсь ответить	19	18	17	17	23	30	21	16	13	22	18	12	19	22	29	21	17	14	11	8			

	Пол		Возраст			Образование				Тип населенного пункта, где живет респондент					Субъективная оценка уровня жизни							
	мужской	женский	18—35 лет	36—54 лет	55 лет и старше	ниже среднего	среднее общее	среднее специальное	высшее	Москва	мегаполис	большой город	малый город	село	питание	одежду / обувь	бытовую технику	новую машину	квартиру / дом	денег не хватает на...		
																					Все опрошенные	мужской
35. Как Вы думаете, какую роль общественные и другие некоммерческие организации и гражданские инициативы будут играть в жизни нашей страны через 8—10 лет?																						
очень значительную	4	6	6	5	5	4	5	6	7	7	5	7	5	5	3	5	6	7	9	0		
довольно значительную	17	18	20	17	15	11	18	17	22	12	17	25	17	15	11	17	18	22	21	19		
довольно незначительную	10	8	10	10	7	6	8	10	11	6	13	10	7	8	4	7	10	13	7	12		
очень незначительную	9	7	8	9	7	8	7	9	10	4	11	9	8	9	7	9	8	9	7	15		
не играют никакой роли	11	9	8	11	11	12	9	11	7	7	11	9	10	11	13	8	11	8	7	8		
затрудняюсь ответить	48	52	48	48	55	57	54	48	44	64	43	40	53	51	61	54	47	41	48	46		
36. Инициатором создания, организатором каких организаций и инициатив Вы могли бы стать? (Карточка. Любое число ответов.)																						
товарищества собственников жилья, жилищно-строительные кооперативы и т. п.	2	2	3	2	2	2	1	2	5	4	3	4	2	1	1	2	2	3	4	12		
садовые и дачные товарищества	2	3	1	3	3	1	2	3	4	4	2	4	3	1	1	3	2	3	3	4		
религиозные общины, организации, движения	0	1	0	0	1	1	1	0	1	0	0	1	0	1	1	0	0	0	1	0		
профессиональные ассоциации / творческие союзы	1	1	1	1	0	1	1	1	3	1	1	1	1	0	0	1	1	2	2	0		
профсоюзы	2	2	2	3	1	1	2	3	3	5	3	2	2	1	1	2	3	3	3	4		
общества защиты прав потребителей	2	2	3	3	1	1	2	2	4	4	2	2	3	2	2	2	2	3	6	4		
общества инвалидов	1	1	1	1	1	2	1	1	1	3	1	1	1	1	1	1	1	1	1	0		
женские организации	3	6	4	3	2	1	3	5	4	5	3	3	4	3	2	4	4	3	5	4		

	Все опрошенные	Пол		Возраст			Образование				Тип населенного пункта, где живет респондент					Субъективная оценка уровня жизни					
		мужской	женский	18–35 лет	36–54 лет	55 лет и старше	ниже среднего	среднее общее	среднее специальное	высшее	Москва	мегаполис	большой город	малый город	село	питание	одежду / обувь	бытовую технику	новую машину	квартиру / дом	денег не хватает на...
ветеранские объединения («афганцев», ветеранов Великой Отечественной войны, ветеранов силовых органов, «чернобыльцев»)	1	2	0	1	1	1	1	1	1	3	0	1	1	1	1	1	1	1	1	3	0
благотворительные организации (детские приюты, помощь жертвам насилия, наркозависимым, беженцам, бездомным и т. п.)	3	2	4	4	4	2	1	4	6	6	2	4	3	2	2	3	3	4	7	19	
благотворительные фонды, выделяющие деньги для решения различных проблем	1	1	1	1	1	0	1	1	2	3	1	1	0	1	1	1	1	2	3	4	
правозащитные организации (юридическая помощь жертвам произвола властей, призывникам, комитеты солдатских матерей и т. п.)	2	2	2	3	1	1	1	2	3	3	2	2	1	1	0	1	2	3	2	4	
территориальное общественное самоуправление, местные инициативные группы по обустройству жилых территорий (озеленение, детские площадки, площадки для выгула собак, обустройство парковок и гаражей, вывоз мусора и т. п.)	2	2	2	2	2	1	1	2	3	2	2	2	2	2	1	2	1	3	0	0	

	Все опрошенные	Пол		Возраст			Образование				Тип населенного пункта, где живет респондент					Субъективная оценка уровня жизни						
		мужской	женский	18—35 лет	36—54 лет	55 лет и старше	ниже среднего	среднее общее	среднее специальное	высшее	Москва	метанполис	большой город	малый город	село	питание	одежду / обувь	бытовую технику	новую машину	квартиру / дом	денег не хватает на...	Денег хватает на все
домовые комитеты, старшие по домам и по подъездам	2	2	3	2	3	2	1	2	3	3	2	3	1	1	2	2	2	2	3	2	4	4
местные инициативы по защите имущественных, жилищных, потребительских прав и интересов местных жителей (борьба с новостройками, проблемы выселения, снабжения, экологические проблемы, проблемы, связанные с последствиями чрезвычайных происшествий, и проч.)	1	1	2	2	1	1	1	2	2	3	1	2	1	1	2	1	1	2	3	0	0	0
группы, органы школьного / студенческого самоуправления, включая студенческие советы, советы общежитий и т. п.	2	1	2	3	1	0	0	2	3	2	3	2	1	1	0	1	2	3	3	0	0	0
инициативные группы, объединения родителей (детей дошкольного возраста, детей, посещающих детские сады, школьников, детей-инвалидов и т. п.)	3	1	4	4	3	1	1	3	4	4	1	3	2	2	1	2	3	4	4	0	0	0
этнические общины, национальные диаспоры, землячества	0	0	0	0	0	0	0	0	0	0	0	0	0	0	0	0	0	0	0	0	0	0

	Все опрошенные	Пол		Возраст			Образование				Тип населенного пункта, где живет респондент					Субъективная оценка уровня жизни						
		мужской	женский	18-35 лет	36-54 лет	55 лет и старше	ниже среднего	среднее общее	среднее специальное	высшее	Москва	мегаполис	большой город	малый город	село	питание	одежду / обувь	бытовую технику	новую машину	квартиру / дом	денег не хватает на...	лет на все
молодежные неформальные объединения не политического характера	1	1	1	2	0	0	1	1	1	1	1	1	1	1	0	1	1	1	2	0	0	0
молодежные политические объединения	1	1	1	3	0	0	1	1	1	1	2	1	1	1	0	0	1	1	1	2	8	8
движения национально-патриотического толка	0	1	0	1	0	0	1	0	0	0	0	1	0	0	0	0	0	1	1	1	0	0
спортивные, туристические, охотничьи, автомобильные объединения / клубы	4	7	2	7	3	1	2	4	4	6	5	4	5	3	2	2	4	7	10	12	12	12
культурные, краеведческие, природоохранные движения, инициативные группы (любителей музыки, кино, живописи, театра, танцев и проч., по защите архитектурных памятников, заповедных зон и т. п.), клубы по интересам, хобби	3	2	3	3	3	1	1	2	2	5	4	2	2	3	2	3	2	5	3	0	0	0
благотворительные инициативы / акции (сбор денег / вещей бездомным, детским домам, пострадавшим, нуждающимся и т. п.)	4	2	5	4	4	2	1	3	5	5	4	4	4	3	3	3	4	5	6	12	12	12
экологические организации	3	3	3	5	3	1	1	2	3	6	6	4	3	2	1	2	3	6	6	4	4	4
других	1	1	1	1	1	0	1	1	1	1	1	1	1	1	1	1	1	1	0	0	0	0

	Пол		Возраст			Образование				Тип населенного пункта, где живет респондент					Субъективная оценка уровня жизни						
	мужской	женский	18–35 лет	36–54 лет	55 лет и старше	ниже среднего	среднее общее	среднее специальное	высшее	Москва	металполис	большой город	малый город	село	питание	одежду / обувь	бытовую технику	новую машину	квартиру / дом	денег не хватает на...	
всех	1	1	1	1	0	1	1	1	1	2	0	1	0	1	1	1	1	0	1	1	4
никаких затрудняюсь ответить	63	62	51	63	78	80	65	61	50	63	62	61	68	68	75	68	62	54	43	46	
12	12	12	15	13	8	8	12	13	15	7	10	13	11	11	8	12	14	12	13	0	
37. В каких организациях и инициативах Вы бы готовы работать за плату, даже на непостоянной основе? (Карточка. Любое число ответов.)																					
товарищества собственников жилья, жилищно-строительные кооперативы и т. п.	4	3	3	4	2	2	4	5	3	3	6	4	3	1	1	3	3	5	5	4	
садовые и дачные товарищества	3	2	2	3	3	3	2	3	3	3	4	3	2	2	3	2	2	4	3	0	
религиозные общины, организации, движения	1	1	1	1	1	2	0	1	1	1	1	0	1	1	1	1	1	1	0	0	
профессиональные ассоциации / творческие союзы	1	1	1	1	0	0	1	3	1	1	2	1	0	0	1	1	2	1	0		
профсоюзы	4	4	5	4	1	1	2	5	5	5	4	3	4	3	3	3	6	4	4		
общества защиты прав потребителей	4	3	5	4	2	1	3	4	5	3	5	3	2	2	2	3	4	5	5	0	
общества инвалидов	1	1	1	2	2	3	1	1	1	2	1	2	1	2	2	2	1	1	1	0	
женские организации	4	7	5	5	3	1	3	6	4	7	2	3	5	4	5	4	3	5	4		
ветеранские объединения («афганцев», ветеранов Великой Отечественной войны, ветеранов силовых органов, «чернобыльцев»)	1	1	1	2	1	1	2	2	1	2	1	2	1	1	1	1	2	3	0		

	Все опрошенные	Пол		Возраст			Образование				Тип населенного пункта, где живет респондент					Субъективная оценка уровня жизни											
																денег не хватает на...						Денег хватает на все					
																питание	одежду / обувь	бытовую технику	новую машину	квартиру / дом	питание	одежду / обувь	бытовую технику	новую машину	квартиру / дом		
благотворительные организации (детские приюты, помощь жертвам насилия, наркозависимым, беженцам, бездомным и т. п.)	4	2	5	18–35 лет	36–54 лет	55 лет и старше	ниже среднего	среднее общее	среднее специальное	высшее	Москва	мегаполис	большой город	малый город	село	5	3	3	4	4	5	0					
				4	5	2	2	3	4	5	4	3	3	4	4	4	4	3	3	3	4	4	5	0			
благотворительные фонды, выделяющие деньги для решения различных проблем	2	2	2	18–35 лет	36–54 лет	55 лет и старше	ниже среднего	среднее общее	среднее специальное	высшее	Москва	мегаполис	большой город	малый город	село	2	1	2	2	2	2	4					
				3	2	1	1	1	2	3	3	2	2	2	2	2	2	2	2	2	2	2	2	4			
правозащитные организации (юридическая помощь жертвам произвола властей, призывникам, комитеты солдатских матерей и т. п.)	2	1	2	18–35 лет	36–54 лет	55 лет и старше	ниже среднего	среднее общее	среднее специальное	высшее	Москва	мегаполис	большой город	малый город	село	1	1	1	2	2	1	4					
				2	2	1	1	1	2	3	4	3	4	1	2	1	1	1	2	2	2	1	2	1	4		
территориальное общественное самоуправление, местные инициативные группы по обустройству жилых территорий (озеленение, детские площадки, площадки для выгула собак, обустройство парковок и гаражей, вывоз мусора и т. п.)	3	3	3	18–35 лет	36–54 лет	55 лет и старше	ниже среднего	среднее общее	среднее специальное	высшее	Москва	мегаполис	большой город	малый город	село	2	3	3	3	3	2	4					
				3	4	2	2	3	4	3	2	5	3	3	3	3	3	2	3	3	3	5	2	4			
домовые комитеты, старшие по домам и по подъездам	3	2	3	18–35 лет	36–54 лет	55 лет и старше	ниже среднего	среднее общее	среднее специальное	высшее	Москва	мегаполис	большой город	малый город	село	1	3	3	3	2	2	0					
				2	3	3	1	3	3	3	3	3	3	3	3	2	2	2	3	3	3	3	1	0			

	Все опрошенные	Пол		Возраст			Образование				Тип населенного пункта, где живет респондент					Субъективная оценка уровня жизни						
		мужской	женский	18-35 лет	36-54 лет	55 лет и старше	ниже среднего	среднее общее	среднее специальное	высшее	Москва	мегаполис	большой город	малый город	село	питание	одежду / обувь	бытовую технику	новую машину	квартиру / дом	денег не хватает на...	Ленет Хватает на все
местные инициативы по защите имущественных, жилищных, потребительских прав и интересов местных жителей (борьба с новостройками, проблемы выселения, снабжения, экологические проблемы, проблемы, связанные с последствиями чрезвычайных происшествий, и проч.)	2	2	2	2	3	1	1	2	2	2	2	2	2	2	1	2	1	1	3	2	2	0
	1	1	2	3	1	0	1	1	3	1	2	2	2	1	1	0	1	1	2	4	4	0
группы, органы школьного / студенческого самоуправления, включая студенческие советы, советы общежитий и т. п.	2	1	3	3	2	0	1	2	3	2	2	1	3	2	0	1	2	3	4	4	4	
	0	0	0	0	0	0	0	0	1	1	0	0	0	0	0	0	0	0	0	0	0	0
этнические общины, национальные диаспоры, землячества молодежные неформальные объединения неполитического характера	1	1	1	2	0	0	0	1	1	1	2	1	0	0	0	0	1	2	2	2	0	

	Все опрошенные	Пол		Возраст			Образование				Тип населенного пункта, где живет респондент					Субъективная оценка уровня жизни						
		мужской	женский	18–35 лет	36–54 лет	55 лет и старше	ниже среднего	среднее общее	среднее специальное	высшее	Москва	металполис	большой город	малый город	село	питание	одежду / обувь	бытовую технику	новую машину	квартиру / дом	денег не хватает на...	Ленет хва-тает на все
молодежные политическое объединения	1	2	1	3	0	0	0	2	1	1	1	3	2	1	1	1	1	1	2	4	4	0
движения национально-патриотического толка	1	1	0	1	0	0	0	0	0	1	1	1	0	0	0	0	0	1	1	1	1	0
спортивные, туристические, охотничьи, автомобильские объединения / клубы	5	8	2	9	5	1	2	7	4	6	7	7	4	4	4	2	3	6	8	7	8	8
культурные, краеведческие, природоохранные движения, инициативные группы (любителей музыки, кино, живописи, театра, танцев и проч., по защите архитектурных памятников, заповедных зон и т. п.), клубы по интересам, хобби	4	3	5	6	5	1	4	4	4	6	4	3	3	5	3	3	4	4	5	5	0	
благотворительные инициативы / акции (сбор денег / вещей бездомным, детским домам, пострадавшим, нуждающимся и т. п.)	4	2	5	4	5	2	1	4	4	5	4	6	3	5	3	2	4	4	7	3	4	
экологические организации	4	5	4	6	5	2	2	4	4	7	4	6	4	5	3	2	3	5	7	6	0	
других	1	1	1	1	1	0	1	1	0	1	1	1	0	0	0	0	1	1	1	0	0	
во всех	3	4	3	4	4	2	4	4	4	2	4	2	3	5	7	4	3	3	2	3	12	
ни в каких	55	57	53	43	52	73	72	54	52	49	57	57	55	56	61	59	52	50	45	54	54	
затрудняюсь ответить	12	12	13	15	13	8	9	13	13	12	7	13	13	13	8	12	15	11	14	14	4	

	Все опрошенные		Пол			Возраст			Образование				Тип населенного пункта, где живет респондент					Субъективная оценка уровня жизни					
	2	2	мужской	женский	18-35 лет	36-54 лет	55 лет и старше	ниже среднего	среднее общее	среднее специальное	высшее	Москва	металполис	большой город	малый город	село	питание	одежду / обувь	бытовую технику	новую машину	квартиру / дом	денег не хватает на...	лет не хватает на все
товарищества собственников жилья, жилищно-строительные кооперативы и т. п.	2	2	2	2	1	2	2	2	1	2	3	2	4	2	2	1	0	2	2	2	2	4	0
садовые и дачные товарищества	2	2	2	2	1	3	3	1	2	3	3	4	3	3	2	1	2	3	2	3	3	4	
религиозные общины, организаций, движения	1	1	1	1	1	2	2	1	1	1	0	1	1	2	1	1	1	2	1	1	1	0	
профессиональные ассоциации / творческие союзы	1	0	1	1	1	1	0	1	1	2	2	0	1	0	1	0	0	0	1	1	1	0	
профсоюзы	2	2	2	2	3	2	1	2	3	3	3	3	2	2	3	1	1	2	2	3	5	8	
общества защиты прав потребителей	2	2	1	2	2	2	1	0	2	2	2	1	2	1	2	1	1	1	2	2	3	0	
общества инвалидов	2	2	2	2	2	2	1	1	2	2	1	2	1	2	2	1	1	2	2	1	3	4	
женские организации	2	0	4	3	3	3	2	1	3	3	2	1	2	3	2	2	2	2	3	1	3	4	
ветеранские объединения («афганцев», ветеранов Великой Отечественной войны, ветеранов силовых органов, «чернобыльцев»)	2	3	1	2	2	2	2	1	2	2	2	3	1	3	2	2	1	2	1	3	4	4	
благотворительные организации (детские приюты, помощь жертвам насилия, наркозависимым, беженцам, бездомным и т. п.)	4	3	6	5	5	5	3	2	4	5	6	5	4	5	4	4	4	4	5	8	8	8	

38. В каких организациях и инициативах Вы были бы готовы работать добровольцем, то есть бесплатно? (Карточка. Любое число ответов.)

	Все опрошенные	Пол		Возраст			Образование				Тип населенного пункта, где живет респондент					Субъективная оценка уровня жизни					
		мужской	женский	18—35 лет	36—54 лет	55 лет и старше	среднего	среднее общее	среднее специальное	высшее	Москва	металполис	большой город	малый город	село	питание	одежду / обувь	бытовую технику	новую машину	квартиру / дом	денег хватает на все
	1	1	2	2	2	0	1	2	2	2	2	1	1	1	1	1	1	1	2	4	0
благотворительные фонды, выделяющие деньги для решения различных проблем	1	2	1	2	1	0	1	1	2	2	1	1	1	1	1	1	1	1	2	0	4
правозащитные организации (юридическая помощь жертвам произвола властей, призывникам, комитеты солдатских матерей и т. п.)	3	3	3	2	4	3	2	3	4	2	5	2	2	4	1	4	2	4	2	2	0
территориальное общественное самоуправление, местные инициативные группы по обустройству жилых территорий (озеленение, детские площадки, детские для выгула собак, обустройство парковок и гаражей, вывоз мусора и т. п.)	3	2	3	2	3	3	2	3	3	3	4	3	3	1	2	2	3	3	3	3	4
домовые комитеты, старшие по домам и по подъездам	2	1	2	1	2	1	1	2	1	0	2	1	2	1	0	1	2	2	1	1	0
местные инициативы по защите имущественных, жилищных, потребительских прав и интересов местных жителей (борьба с новостройками, проблемы выселения, снабжения, экологические проблемы, проблемы, связанные с последствиями чрезвычайных происшествий, и проч.)																					

	Все опрошенные	Пол		Возраст			Образование				Тип населенного пункта, где живет респондент					Субъективная оценка уровня жизни					
		мужской	женский	18—35 лет	36—54 лет	55 лет и старше	ниже среднего	среднее общее	среднее специальное	высшее	Москва	метанполис	большой город	малый город	село	денег не хватает на...					
																питание	одежду / обувь	бытовую технику	новую машину	квартиру / дом	денег хватает на все
группы, органы школьного / студенческого самоуправления, включая студенческие советы, советы общежитий и т. п.	2	1	2	3	1	0	1	2	1	3	1	2	2	0	1	1	1	2	4	0	
инициативные группы, объединения родителей (детей дошкольного возраста, детей, посещающих детские сады, школьников, детей-инвалидов и т. п.)	3	1	4	4	3	1	1	2	4	4	3	2	4	3	0	3	3	4	5	4	
этнические общины, национальные диаспоры, землячества	0	0	0	0	0	0	0	0	0	0	0	0	0	0	0	0	0	0	0	0	
молодежные неформальные объединения неполитического характера	1	1	0	2	0	0	1	1	1	0	2	1	1	0	0	0	0	2	2	0	
молодежные политические объединения	1	1	1	2	0	0	1	1	1	0	1	1	1	1	0	1	0	1	2	4	
движения национально-патриотического толка	0	1	0	1	0	0	0	0	1	0	1	1	0	0	0	0	0	1	0	0	
спортивные, туристические, охотничьи, автомобильские объединения / клубы	4	7	2	7	4	2	2	4	4	6	5	4	5	2	2	2	5	8	8	8	

	Все опрошенные	Пол		Возраст			Образование				Тип населенного пункта, где живет респондент					Субъективная оценка уровня жизни						
		мужской	женский	18–35 лет	36–54 лет	55 лет и старше	ниже среднего	среднее общее	среднее специальное	высшее	Москва	мегаполис	большой город	малый город	село	питание	одежду / обувь	бытовую технику	новую машину	квартиру / дом	денег не хватает на...	Ленет хва-тает на все
культурные, краеведческие, природоохранные движения, инициативные группы (любителей музыки, кино, живописи, театра, танцев и проч., по защите архитектурных памятников, заповедных зон и т. п.), клубы по интересам, хобби	3	2	4	4	4	2	1	3	3	5	2	4	3	2	3	3	3	4	4	3	4	4
благотворительные инициативы / акции (сбор денег / вещей бездомным, детским домам, пострадавшим, нуждающимся и т. п.)	6	3	9	7	7	5	3	5	7	9	4	7	6	7	5	5	6	9	7	7	8	8
экологические организации	4	4	4	5	4	1	1	3	4	7	6	6	4	2	2	2	4	7	7	7	0	0
других	1	1	0	0	1	1	0	1	0	1	0	1	0	1	0	0	1	0	0	0	0	0
во всех	0	1	0	0	0	0	0	1	0	1	0	0	0	1	0	0	0	0	0	1	8	8
ни в каких	61	64	57	53	59	73	78	61	59	50	67	59	62	63	73	66	58	52	47	42	42	42
затрудняюсь ответить	9	8	10	13	9	6	7	10	9	12	5	8	10	9	8	8	11	9	8	8	8	8
39. В мероприятиях, собранных каких организаций и инициатив Вы желали бы принять участие? (Карточка. Любое число ответов.)																						
товарищества собственников жилья, жилищно-строительные кооперативы и т. п.	4	4	4	3	5	3	2	3	4	6	6	6	5	2	2	3	4	6	7	7	0	0
садовые и дачные товарищества	3	4	3	2	4	4	2	3	4	4	5	5	4	1	2	3	3	4	4	7	8	8

	Все опрошенные	Пол		Возраст			Образование				Тип населенного пункта, где живет респондент					Субъективная оценка уровня жизни					
		мужской	женский	18—35 лет	36—54 лет	55 лет и старше	ниже среднего	среднее общее	среднее специальное	высшее	Москва	метанполис	большой город	малый город	село	денег не хватает на...					
																питание	одежду / обувь	бытовую технику	новую машину	квартиру / дом	денег хватат на все
религиозные общины, организации, движения	1	1	1	1	1	1	1	1	1	1	0	1	1	1	1	1	1	1	1	0	
профессиональные ассоциации / творческие союзы	1	1	1	1	1	0	0	1	3	1	2	0	1	0	0	1	2	1	1	0	
профсоюзы	4	4	4	4	4	2	1	5	4	4	5	5	4	3	3	6	8	8	0	0	
общества защиты прав потребителей	4	4	4	4	3	1	4	4	5	5	7	3	3	3	3	7	6	6	0	0	
общества инвалидов	2	2	1	2	3	3	2	2	1	3	1	1	2	2	2	0	1	1	0	0	
женские организации	5	0	8	5	3	2	4	6	5	5	3	4	5	4	5	7	4	7	4	4	
ветеранские объединения («афганцев», ветеранов Великой Отечественной войны, ветеранов силовых органов, «чернобыльцев»)	2	4	1	2	3	3	2	3	2	4	0	1	3	2	2	3	5	8	8	8	
благотворительные организации (детские приюты, помощь жертвам насилия, наркозависимым, беженцам, бездомным и т. п.)	5	3	6	6	6	3	5	6	7	6	5	6	6	4	4	7	8	8	8	8	
благотворительные фонды, выделяющие деньги для решения различных проблем	2	2	3	3	2	1	3	2	3	3	3	1	3	2	1	3	4	4	0	0	

	Все опрошенные	Пол		Возраст			Образование				Тип населенного пункта, где живет респондент					Субъективная оценка уровня жизни										
																денег не хватает на...					питание	одежду / обувь	бытовую технику	новую машину	квартиру / дом	денег хватает на все
																ниже среднего	среднее общее	среднее специальное	высшее	Москва						
	2	мужской	женский	18–35 лет	36–54 лет	55 лет и старше	ниже среднего	среднее общее	среднее специальное	высшее	Москва	мегаполис	большой город	малый город	село	питание	одежду / обувь	бытовую технику	новую машину	квартиру / дом	денег хватает на все					
правозащитные организации (юридическая помощь жертвам произвола властей, призывникам, комитеты солдатских матерей и т. п.)	2	2	2	3	2	1	0	2	2	4	3	2	1	2	2	2	2	2	3	2	4					
территориальное общественное самоуправление, местные инициативные группы по обустройству жилых территорий (озеленение, детские площадки, площадки для выгула собак, обустройство парковок и гаражей, вывоз мусора и т. п.)	4	4	5	4	5	4	3	6	5	3	3	6	3	4	5	3	4	4	7	5	0					
домовые комитеты, старшие по домам и по подъездам	4	3	4	3	4	4	3	4	4	4	6	4	6	4	2	3	4	5	3	3	0					
местные инициативы по защите имущественных, жилищных, потребительских прав и интересов местных жителей (борьба с новостройками, проблемы выселения, снабжения, экологические проблемы, проблемы, связанные с последствиями чрезвычайных происшествий, и проч.)	3	3	3	2	5	2	3	4	2	4	4	3	3	3	3	3	3	3	3	4	4					

	Все опрошенные	Пол		Возраст			Образование				Тип населенного пункта, где живет респондент					Субъективная оценка уровня жизни						
		мужской	женский	18—35 лет	36—54 лет	55 лет и старше	ниже среднего	среднее общее	среднее специальное	высшее	Москва	метанполис	большой город	малый город	село	денег не хватает на...						денег хватает на все
																питание	одежду / обувь	бытовую технику	новую машину	квартиру / дом		
группы, органы школьного / студенческого самоуправления, включая студенческие советы, советы общежитий и т. п.	2	2	2	4	2	0	0	2	1	4	1	4	2	1	0	1	2	4	4	4	4	
инициативные группы, объединения родителей (детей дошкольного возраста, детей, посещающих детские сады, школьников, детей-инвалидов и т. п.)	3	1	5	5	4	1	1	3	4	5	3	3	4	3	1	4	3	5	6	4	4	
этнические общины, национальные диаспоры, землячества	0	0	0	0	0	0	0	0	0	1	0	0	0	0	0	0	0	0	0	0	4	
молодежные неформальные объединения непатриотического характера	1	1	1	3	0	0	1	2	1	1	0	1	1	1	1	1	1	3	1	1	0	
молодежные политические объединения	1	1	1	3	0	0	1	1	1	2	0	3	1	2	1	0	1	2	2	2	8	
движения национально-патриотического толка	1	1	0	1	1	0	1	0	1	1	0	2	1	1	0	0	1	2	2	2	0	
спортивные, туристические, охотничьи, автомобильские объединения / клубы	7	12	4	12	7	2	2	9	7	9	5	8	9	6	2	5	9	10	14	19	19	

	Все опрошенные	Пол		Возраст			Образование				Тип населенного пункта, где живет респондент					Субъективная оценка уровня жизни						
		мужской	женский	18–35 лет	36–54 лет	55 лет и старше	ниже среднего	среднее общее	среднее специальное	высшее	Москва	метрополис	большой город	малый город	село	денег не хватает на...						
																питание	одежду / обувь	бытовую технику	новую машину	квартиру / дом	денег хватает на все	
культурные, краеведческие, природоохранные движения, инициативные группы (любителей музыки, кино, живописи, театра, танцев и проч., по защите архитектурных памятников, заповедных зон и т. п.), клубы по интересам, хобби	6	4	7	7	7	3	2	6	5	8	4	7	4	5	4	4	4	6	7	10	4	
благотворительные инициативы / акции (сбор денег / вещей бездомным, детским домам, пострадавшим, нуждающимся и т. п.)	8	5	11	9	10	6	6	8	9	11	5	10	7	9	9	8	7	9	10	7	8	
экологические организации	11	10	12	14	11	7	5	11	10	16	10	17	14	9	9	6	10	12	15	14	4	
других	0	0	1	0	0	0	0	1	0	1	0	1	1	0	0	0	0	1	0	1	0	
во всех	0	0	0	0	0	0	1	0	1	1	0	1	1	1	0	0	0	0	0	0	0	
ни в каких	48	50	47	40	46	62	66	49	39	52	44	48	46	52	60	54	46	46	40	31	46	
затрудняюсь ответить	6	6	6	7	6	5	6	6	7	6	7	2	9	5	3	6	8	8	6	5	4	
40. Каким организациям и гражданским инициативам Вы готовы помогать деньгами, делать пожертвования? (Карточка. Любое число ответов.)																						
товарищества собственников жилья, жилищно-строительные кооперативы и т. п.	0	1	0	0	1	0	1	0	1	1	0	1	0	1	0	0	0	1	1	0	4	
садовые и дачные товарищества	0	1	0	0	1	1	0	0	1	1	0	1	0	1	0	0	0	0	1	0	4	

	Все опрошенные	Пол		Возраст			Образование				Тип населенного пункта, где живет респондент					Субъективная оценка уровня жизни					
		мужской	женский	18–35 лет	36–54 лет	55 лет и старше	ниже среднего	среднее общее	среднее специальное	высшее	Москва	метанполис	большой город	малый город	село	денег не хватает на...					
																питание	одежду / обувь	бытовую технику	новую машину	квартиру / дом	денег хватает на все
религиозные общины, организации, движения	2	2	3	2	2	3	3	3	2	2	3	1	2	2	3	2	2	2	2	3	0
профессиональные ассоциации / творческие союзы	0	0	0	0	0	0	0	0	0	0	1	1	0	0	0	0	0	0	0	0	0
профсоюзы	0	0	0	0	0	0	0	1	1	1	0	1	0	0	0	0	0	0	0	1	0
общества защиты прав потребителей	0	0	0	0	0	0	0	0	0	0	0	0	0	0	0	0	0	0	0	0	0
общества инвалидов	6	6	6	8	6	3	4	6	6	8	4	4	6	5	2	2	6	8	11	8	
женские организации	1	0	1	1	1	0	0	1	2	1	1	1	0	0	0	0	0	2	2	4	
ветеранские объединения («афганцев», ветеранов Великой Отечественной войны, ветеранов силовых органов, «чернобыльцев»)	4	5	2	4	4	2	2	4	3	5	3	4	4	2	2	2	2	7	10	0	
благотворительные организации (детские приюты, помощь жертвам насилия, наркозависимым, беженцам, бездомным и т. п.)	14	12	15	15	16	8	8	13	17	16	13	13	16	11	9	11	13	17	27	46	
благотворительные фонды, выделяющие деньги для решения различных проблем	2	1	2	2	2	1	2	2	2	2	1	2	1	1	1	1	1	3	6	0	

	Все опрошенные	Пол		Возраст			Образование				Тип населенного пункта, где живет респондент					Субъективная оценка уровня жизни						
		мужской	женский	18—35 лет	36—54 лет	55 лет и старше	ниже среднего	среднее общее	среднее специальное	высшее	Москва	мегаполис	большой город	малый город	село	питание	одежда / обувь	бытовую технику	новую машину	квартиру / дом	денег не хватает на...	Ленет хва-тает на все
правозащитные организации (юридическая помощь жертвам произвола властей, призывникам, комитеты солдатских матерей и т. п.)	1	1	1	1	1	0	0	1	1	1	1	1	1	0	0	0	1	1	3	0	0	0
территориальное общественное самоуправление, местные инициативные группы по обустройству жилых территорий (озеленение, детские площадки, площадки для выгула собак, обустройство парковок и гаражей, вывоз мусора и т. п.)	1	1	1	1	1	1	1	1	2	1	1	1	1	0	0	1	1	2	1	1	0	0
домовые комитеты, старшие по домам и по подъездам	0	0	0	0	0	0	0	0	0	0	0	1	0	0	0	0	0	0	0	1	0	0
местные инициативы по защите имущественных, жилищных, потребительских прав и интересов местных жителей (борьба с новостройками, проблемы выселения, снабжения, экологические проблемы, проблемы, связанные с последствиями чрезвычайных происшествий, и проч.)	0	0	0	0	0	0	0	0	0	1	0	0	0	0	0	0	0	0	0	0	0	0

	Все опрошенные	Пол		Возраст			Образование				Тип населенного пункта, где живет респондент					Субъективная оценка уровня жизни						
		мужской	женский	18-35 лет	36-54 лет	55 лет и старше	ниже среднего	среднее общее	среднее специальное	высшее	Москва	метанполис	большой город	малый город	село	денег не хватает на...						
																питание	одежду / обувь	бытовую технику	новую машину	квартиру / дом	денег хватает на все	
группы, органы школьного / студенческого самоуправления, включая студенческие советы, советы общежитий и т. п.	1	1	1	1	1	0	1	1	1	0	1	1	1	0	0	1	1	2	1	1	0	
инициативные группы, объединения родителей (детей) дошкольного возраста, детей, посещающих детские сады, школьников, детей-инвалидов и т. п.)	3	2	3	3	1	1	2	3	3	3	3	2	3	2	1	2	1	5	9	4	4	
этнические общины, национальные диаспоры, землячества	0	0	0	0	0	0	0	0	0	0	0	0	0	0	0	0	0	0	0	0	0	0
молодежные неформальные объединения непатристического характера	0	0	0	0	0	0	0	0	0	0	1	0	0	0	0	0	0	1	0	0	0	0
молодежные политические объединения	0	0	1	0	0	0	1	0	1	0	1	0	0	0	0	0	0	1	0	0	0	0
движения национально-патристического толка	0	0	0	0	0	0	0	0	0	0	1	0	0	0	0	0	0	1	0	0	0	0
спортивные, туристические, охотничьи, автомобильские объединения / клубы	1	2	1	2	2	0	2	2	1	0	1	2	2	1	0	0	2	3	2	4	4	4

	Все опрошенные	Пол		Возраст			Образование				Тип населенного пункта, где живет респондент					Субъективная оценка уровня жизни						
		мужской	женский	18—35 лет	36—54 лет	55 лет и старше	ниже среднего	среднее общее	среднее специальное	высшее	Москва	мегаполис	большой город	малый город	село	питание	одежду / обувь	бытовую технику	новую машину	квартиру / дом	денег не хватает на...	Ленет хва-тает на все
культурные, краеведческие, природоохранные движения, инициативные группы (любителей музыки, кино, живописи, театра, танцев и проч., по защите архитектурных памятников, заповедных зон и т. п.), клубы по интересам, хобби	2	1	2	2	2	1	0	2	1	3	0	2	2	1	0	1	1	1	3	5	0	
благотворительные инициативы / акции (сбор денег / вещей бездомным, детским домам, пострадавшим, нуждающимся и т. п.)	23	19	25	23	26	17	16	20	23	29	14	20	26	20	16	19	23	33	23	35		
экологические организации	3	3	3	4	3	1	1	3	3	5	5	4	4	2	1	2	2	7	6	0		
другим	1	1	0	0	0	1	0	1	0	1	1	1	1	0	0	0	1	1	0	0		
всем	0	1	0	0	0	0	0	0	1	1	0	0	1	0	0	0	0	0	0	0		
никаким	52	53	51	45	48	65	68	52	51	43	61	54	51	55	70	58	49	37	38	38		
затрудняюсь ответить	10	11	9	12	9	7	8	11	9	9	3	10	8	10	6	9	12	9	11	0		
41. От каких организаций и инициатив Вы хотели бы получить помощь, товары или услуги (например, медицинские, информационные, социально-бытовые, образовательные и др.) бесплатно? (Карточка. Любое число ответов.)																						
товарищества собственников жилья, жилищно-строительные кооперативы и т. п.	2	2	2	3	2	2	2	2	2	2	4	3	3	1	0	2	2	4	2	0		
садовые и дачные товарищества	1	1	1	1	1	1	1	1	1	1	0	1	1	0	1	1	1	2	1	0		

	Все опрошенные	Пол		Возраст			Образование				Тип населенного пункта, где живет респондент					Субъективная оценка уровня жизни							
		мужской	женский	18–35 лет	36–54 лет	55 лет и старше	ниже среднего	среднее общее	среднее специальное	высшее	Москва	метанполис	большой город	малый город	село	денег не хватает на...							
																питание	одежду / обувь	бытовую технику	новую машину	квартиру / дом	денег на все		
религиозные общины, организации, движения	0	0	0	0	0	1	1	0	0	0	0	0	0	0	0	0	0	0	0	0	0	0	0
профессиональные ассоциации / творческие союзы	1	1	1	1	1	1	1	1	1	0	1	0	1	0	0	1	1	1	1	0	0	0	0
профсоюзы	7	6	8	7	8	5	7	7	9	7	8	8	8	5	7	6	8	8	8	4	4	4	4
общества защиты прав потребителей	6	6	6	7	7	3	6	6	8	3	6	11	7	3	4	5	6	8	8	0	0	0	0
общества инвалидов	3	3	3	1	2	7	3	2	2	3	4	2	3	3	5	4	3	1	1	0	0	0	0
женские организации	2	0	3	2	2	3	2	2	2	3	2	2	2	1	3	2	2	1	1	0	0	0	0
ветеранские объединения («афганцев», ветеранов Великой Отечественной войны, ветеранов силовых органов, «чернобыльцев»)	1	2	1	0	4	4	1	1	1	2	1	1	2	1	1	2	1	1	1	0	0	0	0
благотворительные организации (детские приюты, помощь жертвам насилия, наркозависимым, беженцам, бездомным и т. п.)	1	1	1	1	1	1	1	1	1	1	0	1	1	1	1	1	0	1	0	0	0	0	0
благотворительные фонды, выделяющие деньги для решения различных проблем	7	5	8	7	6	8	8	7	5	6	4	9	6	9	11	7	7	5	6	0	0	0	0

	Все опрошенные	Пол		Возраст			Образование				Тип населенного пункта, где живет респондент					Субъективная оценка уровня жизни						
		мужской	женский	18—35 лет	36—54 лет	55 лет и старше	ниже среднего	среднее общее	среднее специальное	высшее	Москва	мегаполис	большой город	малый город	село	питание	одежду / обувь	бытовую технику	новую машину	квартиру / дом	денег не хватает на...	Ленет хва-тает на все
правозащитные организации (юридическая помощь жертвам произвола властей, призывникам, комитеты солдатских матерей и т. п.)	4	4	5	5	6	3	2	5	4	6	4	2	6	5	4	4	4	5	6	4	4	0
	2	2	3	2	2	2	2	2	3	3	2	3	3	2	1	2	2	2	3	3	4	4
домовые комитеты, старшие по домам и по подъездам	2	1	2	1	2	2	1	2	2	2	3	2	3	2	1	2	2	2	2	2	2	0
	2	2	2	3	2	2	2	2	3	4	2	3	2	2	2	2	2	2	2	2	2	0

	Все опрошенные	Пол		Возраст			Образование				Тип населенного пункта, где живет респондент					Субъективная оценка уровня жизни						
		мужской	женский	18-35 лет	36-54 лет	55 лет и старше	ниже среднего	среднее общее	среднее специальное	высшее	Москва	метанполис	большой город	малый город	село	питание	одежду / обувь	бытовую технику	новую машину	квартиру / дом	денег не хватает на...	денег хватает на все
группы, органы школьного / студенческого самоуправления, включая студенческие советы, советы общежитий и т. п.	1	1	1	2	0	0	0	2	0	2	2	1	2	1	0	0	0	1	2	2	0	0
инициативные группы, объединения родителей (детей дошкольного возраста, детей, посещающих детские сады, школьников, детей-инвалидов и т. п.)	1	0	1	2	1	0	1	1	1	1	1	1	0	0	0	1	1	1	1	1	0	0
этнические общины, национальные диаспоры, землячества	0	0	0	0	0	1	1	0	0	0	0	0	0	1	0	1	0	0	1	1	0	0
молодежные неформальные объединения непатристического характера	0	0	0	0	0	0	0	0	1	0	0	0	0	0	0	0	0	0	0	0	0	0
молодежные политические объединения	0	1	0	1	0	0	1	0	0	0	0	0	0	0	0	0	0	0	1	1	4	0
движения национально-патристического толка	0	0	0	0	0	0	0	0	0	0	0	0	0	0	0	0	0	0	0	0	0	0
спортивные, туристические, охотничьи, автомобильские объединения / клубы	2	4	1	4	2	0	1	3	2	3	1	3	5	3	0	0	3	3	3	3	4	4

	Все опрошенные	Пол		Возраст			Образование				Тип населенного пункта, где живет респондент					Субъективная оценка уровня жизни						
		мужской	женский	18–35 лет	36–54 лет	55 лет и старше	ниже среднего	среднее общее	среднее специальное	высшее	Москва	мегаполис	большой город	малый город	село	денег не хватает на...						
																питание	одежду / обувь	бытовую технику	новую машину	квартиру / дом	ленет хватать на все	
культурные, краеведческие, природоохранные движения, инициативные группы (любителей музыки, кино, живописи, театра, танцев и проч., по защите архитектурных памятников, заповедных зон и т. п.), клубы по интересам, хобби	1	1	1	1	2	1	1	2	1	2	1	0	2	2	1	1	1	1	1	1	0	
благотворительные инициативы / акции (сбор денег / вещей бездомным, детским домам, пострадавшим, нуждающимся и т. п.)	1	1	1	1	1	1	1	1	1	0	2	2	1	0	0	0	1	1	1	2	0	
от других	1	1	1	1	1	0	2	1	2	2	1	2	1	1	1	1	2	2	1	0	0	
от всех	6	6	6	5	7	8	6	5	5	7	4	8	3	9	5	5	5	5	5	4	8	
ни от каких	51	56	47	48	55	50	46	47	55	54	57	48	52	48	45	50	50	50	56	56	81	
затрудняюсь ответить	16	14	17	18	14	16	19	18	14	11	11	11	18	19	14	18	17	11	12	12	4	
42. Как Вы относитесь к деятельности общественных организаций, существующих с советских времен (ЛОСААФ, Детский фонд и т. п.)?																						
	75	77	73	68	78	78	73	76	76	78	79	75	73	73	70	76	74	73	79	81		
положительно	5	6	4	4	6	4	3	4	5	3	5	6	5	4	5	5	4	6	4	8		
отрицательно	21	17	24	27	16	18	24	23	19	18	16	19	22	23	25	19	21	21	17	12		
затрудняюсь ответить	43. Как Вы относитесь к деятельности общественных организаций, финансируемых государственными фондами и государственными предприятиями?																					
	66	65	66	70	65	61	58	65	67	70	65	71	67	61	55	64	70	68	64	54		
положительно	9	10	8	7	10	10	7	8	10	13	10	10	9	7	9	11	7	8	11	23		
отрицательно	25	25	26	23	25	29	35	28	23	21	25	19	25	32	36	25	23	23	25	23		
затрудняюсь ответить	43. Как Вы относитесь к деятельности общественных организаций, финансируемых государственными фондами и государственными предприятиями?																					
	66	65	66	70	65	61	58	65	67	70	65	71	67	61	55	64	70	68	64	54		
положительно	9	10	8	7	10	10	7	8	10	13	10	10	9	7	9	11	7	8	11	23		
отрицательно	25	25	26	23	25	29	35	28	23	21	25	19	25	32	36	25	23	23	25	23		
затрудняюсь ответить	43. Как Вы относитесь к деятельности общественных организаций, финансируемых государственными фондами и государственными предприятиями?																					

	Все опрошенные		Пол		Возраст		Образование				Тип населенного пункта, где живет респондент					Субъективная оценка уровня жизни						
			мужской	женский	18—35 лет	36—54 лет	55 лет и старше	среднего	среднее общее	среднее специальное	высшее	Москва	мегаполис	большой город	малый город	село	денег не хватает на...					Денег хватает на все
																	питание	одежду / обувь	бытовую технику	новую машину	квартиру / дом	
44. Как Вы относитесь к деятельности общественных и других некоммерческих организаций, финансируемых религиозными общинами / объединениями?																						
положительно	41	38	43	40	43	41	39	43	41	39	43	41	39	42	39	43	35	40	44	40	46	
отрицательно	28	30	25	29	30	22	25	30	33	30	27	30	27	35	30	19	23	30	27	28	35	
затрудняюсь ответить	32	32	31	31	33	38	34	31	24	28	33	23	31	38	42	30	30	30	32	31	19	
45. Как Вы относитесь к деятельности общественных и других некоммерческих организаций, финансируемых отечественным бизнесом?																						
положительно	61	61	65	62	55	52	61	60	69	62	60	66	61	58	51	58	64	67	65	62	62	
отрицательно	12	14	10	11	12	10	13	13	18	22	26	22	28	10	10	14	11	10	11	12	12	
затрудняюсь ответить	27	25	29	25	26	33	29	27	18	22	26	22	28	32	39	28	25	23	23	27	27	
46. Как Вы относитесь к деятельности общественных и других некоммерческих организаций, финансируемых международными общественными организациями (ООН, ЮНЕСКО, ЮНИСЕФ и др.)?																						
положительно	59	59	64	59	52	49	57	59	68	57	63	61	59	55	46	56	60	68	64	62	62	
отрицательно	11	13	9	10	12	11	9	10	12	15	13	15	10	8	9	13	11	9	10	12	12	
затрудняюсь ответить	30	28	32	26	29	37	42	33	29	20	24	24	31	37	44	31	29	22	26	27	27	
47. Как Вы относитесь к деятельности общественных и других некоммерческих организаций, финансируемых зарубежными государственными организациями?																						
положительно	38	35	39	46	34	31	33	36	46	39	38	43	36	36	28	34	39	46	46	42	42	
отрицательно	28	33	24	23	32	30	24	26	30	34	27	30	28	26	27	32	27	25	25	27	27	
затрудняюсь ответить	34	32	36	31	34	39	43	38	34	23	35	27	36	38	46	34	34	29	28	31	31	
48. Как Вы относитесь к деятельности общественных и других некоммерческих организаций, финансируемых частными или независимыми благотворительными организациями?																						
положительно	40	37	41	47	38	32	33	38	39	48	43	46	39	36	29	34	41	50	50	46	46	
отрицательно	26	30	23	21	28	28	21	25	27	28	30	23	27	26	25	31	24	22	21	27	27	
затрудняюсь ответить	34	33	36	32	33	40	46	37	33	24	26	26	35	39	46	35	34	28	29	27	27	
49. Вы согласны или не согласны с утверждением, что деятельность зарубежных некоммерческих организаций и фондов в нашей стране надо ограничить?																						
согласен(а)	44	47	42	42	46	44	39	42	45	49	39	42	48	44	40	49	44	38	43	35	35	
не согласен(а)	24	24	24	28	25	19	18	24	24	29	30	23	34	21	18	21	25	33	28	42	42	
затрудняюсь ответить	32	29	33	30	29	37	43	34	31	22	29	38	24	31	42	30	31	29	28	23	23	

	Все опрошенные	Пол		Возраст			Образование				Тип населенного пункта, где живет респондент					Субъективная оценка уровня жизни						
		мужской	женский	18—35 лет	36—54 лет	55 лет и старше	ниже среднего	среднее общее	среднее специальное	высшее	Москва	металполис	большой город	малый город	село	питание	одежду / обувь	бытовую технику	новую машину	квартиру / дом	денег не хватает на...	Ленет хва-тает на все
да	54	50	57	48	60	55	44	50	56	64	56	53	53	53	45	54	53	60	64	77		
нет	28	30	27	31	24	30	38	31	25	21	31	26	32	30	43	28	27	22	20	12		
смотря кому затрудняюсь ответить	10	12	9	13	9	8	8	11	11	9	8	12	8	10	7	10	11	12	10	8		
затрудняюсь ответить	8	8	7	8	8	7	10	8	8	6	5	8	7	7	5	8	9	6	6	4		
50. Готовы ли Вы лично помогать незнакомым людям в решении их проблем – деньгами, вещами, личным участием?																						
51. Каким образом Вы были бы готовы оказывать эту помощь? (Карточка. Любое число ответов.)																						
деньгами (в долг)	8	9	7	6	10	6	5	7	8	10	7	8	8	9	6	7	7	10	10	31		
деньгами (безвоз-мездно)	17	19	15	18	19	12	12	16	17	22	16	17	14	16	10	12	17	25	29	38		
вещами	41	33	48	37	46	40	31	37	44	50	46	43	38	37	30	40	42	47	51	54		
продуктами	23	20	25	18	27	23	20	21	26	24	10	24	16	28	16	23	22	29	28	38		
физической помощью / помощью в повсе-дневных делах	24	27	21	24	29	17	12	26	25	26	20	26	19	27	19	22	24	28	29	38		
консультацией в пределах своей профессиональной компетенции	18	19	17	16	21	17	8	14	18	31	17	26	15	16	13	16	16	27	27	35		
соучастием, житей-ским советом	34	29	38	29	36	39	31	31	37	38	30	39	33	35	32	36	32	37	39	50		
другое	1	2	1	1	1	1	1	1	2	1	0	1	1	1	1	1	1	2	1	0		
затрудняюсь ответить	3	3	3	4	2	2	2	3	2	3	0	3	3	2	2	2	3	3	1	0		
нет ответа	36	38	34	39	31	37	48	39	33	27	36	34	38	37	49	36	36	28	26	15		
52. Как бы Вы стали им помогать? Лично, в одиночку или вместе с другими, через каких-то людей или организации? (Карточка. Любое число ответов.)																						
лично, в одиночку	39	39	38	32	42	43	36	36	41	41	44	31	33	44	35	40	38	40	37	50		
вместе, в группе лю-дей, объединившихся для этой цели	34	31	35	34	35	32	21	32	36	41	28	40	31	36	28	31	34	39	44	38		

	Все опрошенные	Пол	Возраст			Образование				Тип населенного пункта, где живет респондент					Субъективная оценка уровня жизни							
			мужской	женский	18-35 лет	36-54 лет	55 лет и старше	ниже среднего	среднее общее	среднее специальное	высшее	Москва	мегаполис	большой город	малый город	село	питание	одежду / обувь	бытовую технику	новую машину	квартиру / дом	денег не хватает на...
					12	14	13	15	12	8	11	14	18	10	11	11						
через своих знакомых, участвующих или знающих о таких акциях помощи	13	12	14	13	15	12	8	11	14	18	10	11	11	11	11	11	12	13	15	17	17	23
через государственные организации, фонды	6	5	6	6	7	4	3	5	7	8	4	9	6	7	4	3	5	6	8	8	8	15
через частные российские благотворительные организации	2	3	2	2	2	1	2	2	2	4	4	3	1	2	2	1	2	2	4	5	5	8
через западные благотворительные организации	1	1	0	1	0	0	0	1	0	1	2	1	0	1	0	0	1	1	1	0	0	0
через церковную организацию, религиозную, приходскую общину	2	2	3	2	3	2	2	3	2	3	4	1	3	3	2	1	2	3	3	4	4	4
через инициативные общественные группы, организации и (или) их представителей	6	4	7	7	6	5	3	5	6	10	5	5	6	6	5	4	6	7	10	10	12	
другое	0	0	0	0	0	0	0	0	0	0	0	0	0	0	0	0	0	0	0	0	0	
затрудняюсь ответить	4	4	4	4	5	3	3	4	3	5	2	5	4	4	4	3	5	4	4	1	4	
нет ответа	36	38	34	39	31	37	48	39	33	27	36	34	38	34	37	49	36	36	28	26	15	
53. Что препятствует Вам сейчас оказывать нуждающимся людям любую помощь? (Карточка. Любое число ответов.)																						
нет материальных возможностей	64	61	66	62	60	70	75	70	60	51	67	56	62	64	67	78	74	62	48	39	38	
не хватает времени	23	24	22	31	23	11	9	22	23	31	29	28	26	24	14	9	16	26	34	32	31	
нет опыта, не знаю, с чего начать	11	11	12	16	11	6	5	13	12	12	9	15	14	13	7	7	9	13	16	16	12	
нет информации об организациях, которые этим занимаются	11	11	12	13	11	8	7	10	11	16	11	12	12	11	11	7	10	11	17	15	12	

	Все опрошенные	Пол		Возраст			Образование				Тип населенного пункта, где живет респондент					Субъективная оценка уровня жизни					
		мужской	женский	18—35 лет	36—54 лет	55 лет и старше	ниже среднего	среднее общее	среднее специальное	высшее	Москва	металполис	большой город	малый город	село	денег не хватает на...					
																питание	одежду / обувь	бытовую технику	новую машину	квартиру / дом	ленет хватает на все
нет доверия к организациям и людям, которые этим постоянно занимаются	13	13	12	14	13	9	6	12	13	18	15	15	15	9	9	10	13	18	18	15	
нет информации о нуждающихся людях	11	11	12	11	14	8	6	11	12	15	8	11	13	8	7	11	10	14	17	12	
я не уверен(а), что они в случае чего мне помогут	5	5	5	6	4	5	5	6	4	5	7	6	6	4	5	5	5	6	4	8	
другое	3	3	3	1	2	6	6	3	2	3	1	2	3	3	4	4	2	2	1	0	
я оказываю такую помощь	11	11	11	7	14	12	9	9	13	11	8	7	11	15	11	9	12	13	10	19	
затрудняюсь ответить	4	5	4	4	5	4	3	3	5	4	0	5	4	4	3	4	5	4	5	12	
54. Бывает, что у людей возникают сложные жизненные проблемы, которые трудно решить в одиночку. В какой мере Вы могли бы полагаться в такой ситуации на помощь родственников?																					
в полной мере	47	46	48	53	43	44	42	47	48	49	41	42	50	47	49	35	45	49	56	50	50
в значительной мере	26	27	25	27	26	25	26	27	25	26	22	24	28	27	25	25	27	27	23	23	19
в незначительной мере	15	14	15	12	17	15	15	14	15	15	15	23	13	13	14	20	15	13	13	14	12
не мог(ла) бы полагаться	8	8	7	5	8	10	11	8	8	5	11	7	6	8	8	11	8	6	6	6	15
нет таких	3	3	3	1	3	4	3	2	3	4	10	2	3	2	2	6	3	2	1	3	0
затрудняюсь ответить	2	2	2	1	3	2	3	2	2	1	2	2	1	2	2	3	2	2	1	3	4
55. Бывает, что у людей возникают сложные жизненные проблемы, которые трудно решить в одиночку. В какой мере Вы могли бы полагаться в такой ситуации на помощь друзей и знакомых?																					
в полной мере	21	21	20	25	22	14	11	21	23	25	18	18	26	21	20	11	17	22	30	26	35
в значительной мере	33	34	32	39	32	27	25	36	33	34	25	34	36	35	31	20	33	39	31	34	38
в незначительной мере	27	27	28	26	29	28	30	27	28	26	29	33	27	25	28	32	27	25	30	24	23
не мог(ла) бы полагаться	12	11	13	6	11	19	22	11	10	9	12	9	8	13	14	22	15	8	6	9	4

	Все опрошенные	Пол		Возраст			Образование				Тип населенного пункта, где живет респондент					Субъективная оценка уровня жизни					
		мужской	женский	18—35 лет	36—54 лет	55 лет и старше	ниже среднего	среднее общее	среднее специальное	высшее	Москва	металполис	большой город	малый город	село	денег не хватает на...					
																питание	одежду / обувь	бытовую технику	новую машину	квартиру / дом	денег хватает на все
нет таких затрудняюсь ответить	4	4	4	2	3	7	3	3	4	15	3	1	3	3	11	4	2	1	3	0	
затрудняюсь ответить	3	3	3	2	3	5	3	3	2	1	3	2	4	5	4	4	3	2	3	0	
56. Бывает, что у людей возникают сложные жизненные проблемы, которые трудно решить в одиночку. В какой мере Вы могли бы полагаться в такой ситуации на помощь соседей?																					
в полной мере	5	5	6	4	6	7	6	5	6	3	4	5	4	10	5	7	5	4	5	8	
в значительной мере	16	14	17	13	18	22	16	16	13	11	14	13	15	22	13	18	17	15	15	12	
в незначительной мере	32	31	32	32	31	28	32	33	31	23	34	35	30	32	31	31	33	34	25	35	
не мог(ла) бы полагаться	35	35	34	39	33	32	37	32	36	39	37	36	39	26	35	33	34	37	39	42	
нет таких затрудняюсь ответить	6	6	6	7	5	4	4	6	9	20	5	6	5	3	11	5	5	5	8	4	
затрудняюсь ответить	6	8	5	6	7	5	7	7	6	5	7	6	7	6	5	6	7	6	7	0	
57. Бывает, что у людей возникают сложные жизненные проблемы, которые трудно решить в одиночку. В какой мере Вы могли бы полагаться в такой ситуации на помощь коллег по работе?																					
в полной мере	6	6	5	6	8	3	2	6	6	5	5	5	7	5	3	3	6	9	12	12	
в значительной мере	16	19	14	21	20	6	4	16	19	11	19	17	17	17	7	12	20	21	24	27	
в незначительной мере	24	26	23	29	30	11	10	22	26	19	30	31	25	17	12	20	27	32	30	19	
не мог(ла) бы полагаться	14	15	13	14	16	11	11	15	15	21	13	14	15	11	14	13	14	15	11	12	
нет таких затрудняюсь ответить	34	28	38	23	21	63	68	34	27	39	28	28	30	43	57	46	24	19	19	27	
затрудняюсь ответить	6	7	6	7	6	6	5	7	7	4	6	6	7	7	6	6	8	5	5	4	
58. Бывает, что у людей возникают сложные жизненные проблемы, которые трудно решить в одиночку. В какой мере Вы могли бы полагаться в такой ситуации на помощь начальника, руководителя вашей организации, подразделения?																					
в полной мере	5	4	5	5	7	1	2	4	5	5	5	5	5	4	1	2	5	7	12	8	
в значительной мере	12	13	10	15	14	5	2	11	14	7	16	10	13	11	5	8	13	16	21	15	
в незначительной мере	18	19	17	20	24	8	7	19	20	14	18	24	18	16	12	13	23	23	16	12	
не мог(ла) бы полагаться	22	24	20	25	25	15	15	23	23	31	26	24	22	17	16	21	23	27	19	31	

	Пол		Возраст			Образование				Тип населенного пункта, где живет респондент					Субъективная оценка уровня жизни						
															денег не хватает на...					квартиру / дом	ленет хватать на все
															питание	одежду / обувь	бытовую технику	новую машину			
нет таких затрудняюсь ответить	36 7	30 9	41 6	18—35 лет 7	36—54 лет 5	55 лет и старше	ниже среднего	среднее общее	среднее специальное	высшее	Москва	мегаполис	большой город	малый город	село	60	48	26	20	24	31
59. Бывает, что у людей возникают сложные жизненные проблемы, которые трудно решить в одиночку. В какой мере Вы могли бы полагаться в такой ситуации на помощь членов Вашей национальной общины?																					
в полной мере	0	1	0	1	0	0	0	1	1	1	0	0	1	0	0	0	0	0	1	1	0
в значительной мере	1	1	1	1	2	1	2	1	1	0	1	0	2	2	0	1	1	1	2	2	0
в незначительной мере	2	2	2	3	1	1	2	2	2	3	2	3	2	3	2	2	2	3	4	4	0
не мог(ла) бы полагаться	7	8	7	8	5	6	7	8	7	12	6	6	6	6	6	6	8	8	9	12	
нет таких затрудняюсь ответить	80 9	78 10	81 8	78 10	79 8	83 8	84 8	82 7	76 11	80 8	86 5	82 9	71 13	81 9	80 8	84 7	84 7	77 11	79 9	69 14	85 4
60. Бывает, что у людей возникают сложные жизненные проблемы, которые трудно решить в одиночку. В какой мере Вы могли бы полагаться в такой ситуации на помощь церкви, религиозной общины?																					
в полной мере	3	1	4	3	3	4	2	3	3	3	3	0	3	2	2	3	3	3	2	6	0
в значительной мере	5	3	6	5	4	6	6	5	5	4	5	3	3	5	7	5	6	5	3	3	0
в незначительной мере	7	7	7	6	7	8	7	8	7	7	7	7	6	7	8	8	8	6	8	6	8
не мог(ла) бы полагаться	24	25	23	23	24	25	22	24	23	26	23	30	24	23	23	23	23	22	27	28	35
нет таких затрудняюсь ответить	49 13	51 13	47 13	51 13	48 13	47 12	52 10	50 11	47 15	48 12	54 8	45 15	49 15	48 11	49 11	52 10	49 11	49 15	46 14	40 16	50 8
61. Бывает, что у людей возникают сложные жизненные проблемы, которые трудно решить в одиночку. В какой мере Вы могли бы полагаться в такой ситуации на помощь людей, побывавших в подобной ситуации?																					
в полной мере	4	4	4	5	4	3	4	4	4	4	3	1	6	4	4	1	4	4	3	11	4
в значительной мере	11	10	11	11	12	9	7	10	14	9	8	9	10	12	11	9	12	9	12	14	23
в незначительной мере	17	17	17	18	17	15	13	16	17	18	23	18	17	16	16	15	17	16	19	17	23

	Все опрошенные	Пол		Возраст		Образование				Тип населенного пункта, где живет респондент					Субъективная оценка уровня жизни						
		мужской	женский	18—35 лет	36—54 лет	55 лет и старше	ниже среднего	среднее общее	среднее специальное	высшее	Москва	мегаполис	большой город	малый город	село	денег не хватает на...					
																питание	одежду / обувь	бытовую технику	новую машину	квартиру / дом	денег хватает на все
не мог(ла) бы полагаться	16	16	16	14	16	17	16	14	17	17	15	20	14	15	16	15	16	16	14	12	
нет таких затрудняюсь ответить	23 30	23 31	23 30	23 29	22 28	24 34	23 35	22 29	24 27	36 14	32 25	24 24	21 33	17 37	26 32	22 30	23 33	21 28	23 21	23 15	
62. Бывает, что у людей возникают сложные жизненные проблемы, которые трудно решить в одиночку. В какой мере Вы могли бы полагаться в такой ситуации на помощь общественных организаций, инициативных групп?																					
в полной мере	1	1	1	1	1	1	1	1	1	0	0	2	1	1	0	1	1	0	1	0	
в значительной мере	3	3	3	3	3	2	3	3	3	2	3	2	3	4	1	3	3	3	6	0	
в незначительной мере	12	12	14	11	10	7	10	12	18	15	18	12	12	9	7	11	11	17	20	23	
не мог(ла) бы полагаться	37	37	36	35	39	36	38	36	38	50	30	35	37	36	36	40	33	36	39	50	
нет таких затрудняюсь ответить	28 19	29 19	28 20	27 20	27 19	31 20	32 20	28 19	22 19	22 11	28 22	27 22	27 21	33 17	38 17	28 18	28 24	27 17	18 16	23 4	
63. Бывает, что у людей возникают сложные жизненные проблемы, которые трудно решить в одиночку. В какой мере Вы могли бы полагаться в такой ситуации на помощь государственных учреждений, служб?																					
в полной мере	1	1	2	2	1	1	2	2	1	1	2	2	1	1	0	1	1	3	2	0	
в значительной мере	6	6	6	6	6	5	5	6	7	4	5	4	6	8	5	6	5	6	8	0	
в незначительной мере	24	22	25	24	23	25	22	24	29	21	27	24	24	24	20	23	25	25	28	38	
не мог(ла) бы полагаться	42	44	41	40	44	42	43	41	40	53	41	40	41	43	44	45	38	44	41	46	
нет таких затрудняюсь ответить	12 15	12 15	12 15	12 16	12 15	13 14	12 15	12 15	11 12	18 5	14 12	15 16	12 16	9 16	15 16	12 13	13 17	10 12	7 12	12 4	
64. Существует ли у Вас на работе неформальная касса взаимопомощи, куда вкладываются деньги, чтобы помочь кому-то из членов коллектива в случае, если у него возникают серьезные проблемы?																					
да	11	11	10	16	11	3	3	8	13	15	6	12	13	7	4	7	10	17	26	19	
нет	74	74	74	70	78	74	73	77	74	70	76	75	70	76	78	74	76	69	62	69	
затрудняюсь ответить	14	14	14	13	11	20	22	14	12	14	13	12	16	15	15	17	13	13	10	12	

	Все опрошенные		Пол		Возраст			Образование				Тип населенного пункта, где живет респондент					Субъективная оценка уровня жизни											
																	денег не хватает на...						Ленет хва-					
																	питание	одежду / обувь	бытовую технику	новую машину	квартиру / дом	тает на все						
65. У людей порой возникают сложные личные ситуации, моральные проблемы, которые трудно разрешить одному. Обращались ли Вы в течение последних двух-трех лет к кому-либо за моральной поддержкой, участием?																												
обращался(ась)	37	31	42	41	35	41	41	29	31	37	37	38	48	38														
не обращался(ась)	56	61	51	57	55	52	52	63	63	57	55	52	47	58														
таких ситуаций не возникало	7	8	7	8	7	8	8	9	6	6	8	10	5	4														
66. Кто Вам помог в решении этих проблем, оказал моральную поддержку, участие? (Картонка. Любое число ответов.)																												
члены семьи, родственники	29	25	34	34	27	26	29	30	32	28	35	32	23	22	28	30	33	40	35									
близкие друзья	25	20	29	30	25	15	25	26	31	22	29	30	17	17	22	26	30	38	31									
члены моей национальной общины, объединения	0	1	0	1	0	0	0	1	0	0	0	1	0	0	1	0	1	1	0									
члены религиозной общины, священник	1	0	2	1	2	2	1	1	2	1	1	2	1	2	1	1	2	2	0									
люди из общественных организаций, священник	1	1	1	1	1	1	1	1	1	1	1	1	1	2	1	1	1	1	4									
предлагающих поддержку и помощь в сложных ситуациях	0	0	0	0	0	0	0	0	0	0	0	0	0	0	0	0	0	0	0									
ведущие теле- или радиопередач, журналисты из газет, журналов	1	0	1	1	1	0	1	1	1	1	1	0	1	0	0	1	2	1	4									
профессиональные психологи, психотерапевты	0	0	0	0	0	0	0	0	0	0	0	0	0	0	0	0	0	0	0									
анонимные общества, группы поддержки пострадавших	0	0	0	0	0	0	0	0	0	0	0	0	0	0	0	0	0	0	0									

	Пол		Возраст			Образование				Тип населенного пункта, где живет респондент					Субъективная оценка уровня жизни											
															денег не хватает на...						Ленет хва-					
															мужской	женский	18-35 лет	36-54 лет	55 лет и старше	ниже среднего	среднее общее	среднее специальное	высшее	Москва	металполис	большой город
Все опрошенные	69	58	59	65	66	68	64	63	59	59	71	69	63	63	62	52	62	0	0	0	0					
яновлящие, гадалки, экстрасенсы и т. п. случайные попутчики, незнакомые люди	1	0	1	1	0	0	1	1	1	0	0	0	0	0	0	1	0	0	0	0	0					
другое	1	0	0	1	1	2	1	1	0	1	1	2	1	0	0	0	0	0	0	0	0					
никто не помог	1	1	0	1	1	2	1	1	1	1	1	2	1	1	0	0	0	0	0	0	0					
затрудняюсь ответить	0	0	0	0	0	0	0	0	0	0	0	0	0	0	0	0	0	0	0	0	0					
нет ответа	63	69	58	59	66	68	64	63	59	59	71	69	63	63	62	52	62	0	0	0	62					
67. Насколько Вы удовлетворены своими доходами?																										
удовлетворен(а)	23	25	22	28	22	18	15	21	22	35	32	26	25	23	18	3	12	24	43	50	69					
не удовлетворен(а)	74	71	67	75	81	83	75	75	63	66	72	73	74	79	96	86	71	54	46	31	31					
затрудняюсь ответить	3	3	2	4	2	1	4	3	2	2	2	2	3	3	3	1	2	4	3	4	0					
68. Насколько Вы удовлетворены своей работой?																										
удовлетворен(а)	40	45	35	47	50	17	13	36	44	56	43	47	42	44	29	17	27	46	58	63	58					
не удовлетворен(а)	25	26	23	27	30	15	18	28	26	20	22	23	29	23	25	29	26	25	20	16	15					
затрудняюсь ответить	20	17	23	16	12	36	36	22	17	12	9	22	17	19	25	25	25	19	13	12	15					
нет ответа	16	13	18	10	8	32	33	14	13	12	26	8	12	14	22	29	22	10	10	9	12					
69. Насколько Вы удовлетворены тем, как Вы проводите свое свободное время?																										
удовлетворен(а)	60	63	58	68	54	58	53	60	59	67	57	67	64	62	54	38	54	65	73	75	85					
не удовлетворен(а)	34	31	37	28	40	33	37	34	34	30	36	29	32	33	37	55	38	30	24	20	15					
затрудняюсь ответить	6	6	6	4	6	8	10	6	6	2	7	4	4	5	9	7	8	5	3	4	0					
70. Насколько Вы удовлетворены своей жизнью в целом?																										
удовлетворен(а)	66	69	65	73	63	62	58	63	68	75	65	71	71	66	63	39	60	71	81	87	81					
не удовлетворен(а)	28	27	29	21	32	32	36	31	27	20	28	24	25	28	31	57	33	23	16	9	15					
затрудняюсь ответить	6	5	6	5	5	6	6	6	6	5	7	5	4	5	6	4	7	6	3	4	4					

	Пол		Возраст		Образование				Тип населенного пункта, где живет респондент					Субъективная оценка уровня жизни							
	мужской	женский	18—35 лет	36—54 лет	55 лет и старше	среднего	ниже	среднее общее	среднее специальное	высшее	Москва	мегаполис	большой город	малый город	село	денег не хватает на...					
																питание	одежду / обувь	бытовую технику	новую машину	квартиру / дом	денег хватает на все
Все опрошенные																					
71. Насколько важным для Вас в жизни является делать что-то нужное, полезное для других людей?																					
важно	76	72	79	74	78	76	70	72	77	83	87	78	73	75	74	69	76	76	78	78	92
не важно	16	19	14	18	16	15	21	19	15	12	9	13	19	17	17	22	15	16	15	16	0
затрудняюсь ответить	8	9	7	8	7	9	9	8	8	5	3	9	7	8	9	9	9	8	7	7	8
72. Насколько важным для Вас в жизни является регулярное общение с людьми?																					
важно	88	86	90	89	85	83	87	89	93	89	91	90	88	86	80	87	90	92	93	96	
не важно	9	11	8	9	12	14	10	9	6	11	7	9	9	11	17	11	7	6	6	4	
затрудняюсь ответить	2	3	2	3	3	3	3	2	2	1	1	2	3	3	3	3	2	3	2	1	0
73. Насколько важным для Вас в жизни является жить в достатке, иметь возможность покупать все, что хочется?																					
важно	90	91	94	92	84	84	91	92	89	83	94	93	90	90	93	88	90	94	87	92	
не важно	7	8	7	4	7	12	11	7	6	9	14	5	5	8	7	8	7	6	11	4	
затрудняюсь ответить	2	2	1	2	5	5	5	2	3	1	2	2	2	3	2	3	3	0	2	4	
74. Насколько важным для Вас в жизни является чувствовать, что Ваши знания, навыки, способности востребованы?																					
важно	81	82	81	88	85	68	65	78	84	91	83	88	83	81	77	72	76	84	90	90	88
не важно	12	11	12	7	10	20	18	14	10	6	13	9	13	11	13	17	15	10	7	7	0
затрудняюсь ответить	7	6	7	5	5	12	16	8	5	2	3	3	4	8	11	11	9	6	3	3	12
75. Насколько важным для Вас в жизни является возможность влиять на принятие решений, от которых зависит жизнь города (села, поселка) и всей страны?																					
важно	51	51	53	53	46	40	47	54	60	57	55	49	49	53	44	52	49	58	59	58	
не важно	34	35	33	32	33	38	43	37	31	29	33	35	37	31	42	34	34	30	29	23	
затрудняюсь ответить	15	13	16	15	14	16	17	16	15	10	13	12	16	14	16	14	17	17	12	13	19
76. Насколько важным для Вас в жизни является возможность заниматься своими увлечениями, хобби?																					
важно	78	77	87	79	64	57	78	81	87	90	81	80	78	72	67	73	80	87	86	88	
не важно	16	16	9	15	26	31	16	14	10	8	13	16	17	19	22	20	14	10	11	8	
затрудняюсь ответить	6	6	7	6	10	12	7	5	3	2	7	5	5	9	11	7	6	3	3	4	

	Пол		Возраст			Образование				Тип населенного пункта, где живет респондент					Субъективная оценка уровня жизни																			
															Все опрошенные	мужской	женский	18—35 лет	36—54 лет	55 лет и старше	среднего	среднее общее	среднее специальное	высшее	Москва	метрополис	большой город	малый город	село	денег не хватает на...				
																														питание	одежду / обувь	бытовую технику	новую машину	квартиру / дом
77. Если Вы делали благотворительные пожертвования, лично давали за последний год незнакомым нуждающимся людям, включая просящих милостыню, деньги, то какую сумму в целом это составило, хотя бы приблизительно?																																		
200 руб. и менее	13	10	15	13	14	12	10	13	14	12	15	20	11	14	9	11	13	13	15	12	12													
201—499 руб.	2	2	3	1	3	3	1	3	3	2	4	2	2	3	2	2	2	2	3	3	0													
501—799 руб.	3	3	4	4	3	2	2	3	3	5	3	3	2	4	2	1	4	3	4	2	4													
801—1000 руб.	2	2	3	2	3	2	1	2	3	3	3	3	2	2	2	2	2	2	3	6	4													
1001—3000 руб.	2	1	2	2	2	1	1	1	2	3	4	2	1	2	1	1	1	2	3	4	0													
более 3000 руб.	2	2	1	0	1	2	0	1	2	3	4	1	2	1	1	0	1	1	3	6	15													
отказ от ответа	2	2	3	3	3	2	2	2	3	4	1	2	4	3	2	2	3	2	2	4	8													
затрудняюсь ответить	21	22	21	18	23	18	18	21	22	23	21	15	19	23	22	17	20	22	22	26	31													
не делал	44	46	42	58	39	50	58	45	40	38	44	49	41	39	50	56	46	43	38	31	23													
нет ответа	9	9	8	9	8	10	9	10	9	6	1	3	16	9	9	8	9	11	7	5	4													
78. Сколько примерно процентов Вашего личного дохода за год составляет эта сумма?																																		
менее 1%	19	18	19	11	16	16	11	18	20	24	24	25	16	19	16	13	16	19	26	23	27													
от 1 до 2%	3	3	4	3	4	3	3	3	4	4	6	2	3	4	2	1	4	3	4	5	8													
от 2 до 3%	1	1	2	1	2	1	1	1	2	2	0	1	1	2	1	1	2	1	1	0	4													
более 3%	3	2	3	2	3	3	2	2	3	4	3	2	3	3	2	3	3	2	3	4	4													
затрудняюсь ответить	26	26	26	20	29	23	20	28	27	26	21	19	29	30	24	20	25	27	27	36	35													
нет ответа	48	51	46	63	42	54	63	49	45	41	46	51	47	42	55	62	50	48	40	32	23													
79. При каких условиях Вы были бы готовы тратить больше денег на благотворительность? (Карточка. Любое число ответов.)																																		
если я буду уверен(а), что мои деньги пойдут по назначению	49	51	47	34	52	37	34	48	51	56	53	48	51	49	45	36	42	52	57	63	50													
если я буду лично знаком(а) с людьми, которым жертвую деньги	17	17	16	10	19	14	10	17	17	19	20	15	15	17	17	10	15	17	22	22	15													

	Все опрошенные	Пол		Возраст			Образование				Тип населенного пункта, где живет респондент					Субъективная оценка уровня жизни							
		мужской	женский	18–35 лет	36–54 лет	55 лет и старше	ниже среднего	среднее общее	среднее специальное	высшее	Москва	мегаполис	большой город	малый город	село	денег не хватает на...							
																питание	одежду / обувь	бытовую технику	новую машину	квартиру / дом	денег на все		
если люди, нуждающиеся в помощи, будут близки мне по духу	10	11	10	10	11	9	8	11	9	11	13	9	10	10	10	8	10	10	10	11	15	27	
если бы у меня были более высокие доходы, чем сейчас	63	60	66	59	65	64	65	63	58	63	63	56	65	64	71	68	60	60	59	54	42	42	
если деньги помогут животным	6	6	6	6	6	6	4	6	5	8	13	8	5	3	5	5	5	8	13	8	8	8	
если это улучшит качество жизни в доме, в котором я живу, поможет благоустройству территории	11	11	11	11	12	9	7	11	15	12	12	12	15	8	7	10	11	14	15	23	23	23	
если я получу льготы по уплате подоходного налога	3	3	3	2	4	2	2	3	4	2	3	2	4	2	3	2	2	4	4	4	4	4	
если пойму, что мне это принесит моральное удовлетворение	11	11	11	12	12	9	7	10	14	13	16	9	17	7	7	10	10	15	17	23	23	23	
другое	1	1	1	1	1	1	1	1	0	1	0	1	0	1	2	1	1	0	1	0	0	0	
загруженность ответить	10	12	10	9	8	15	19	10	7	9	7	9	10	11	12	11	11	9	5	5	12	12	
80. Получали ли Вы лично, члены Вашей семьи за последние два-три года помощь, поддержку от своих близких, друзей, соседей, знакомых? И если «да», то в каких формах? (Карточка. Любое число ответов.)																							
одалживал(а) денег «по получки»	31	31	31	36	34	20	19	33	33	31	20	36	33	29	34	29	32	30	31	31	31	31	31
одалживал(а) крупную сумму денег	12	13	11	15	13	7	6	12	13	16	13	8	13	11	9	9	13	16	23	23	23	23	23
помощь в домашних делах (что-то починить, перевезти, отремонтировать и т. п.)	31	27	33	33	28	30	36	29	28	35	29	34	33	33	27	29	30	35	36	36	36	36	36

	Все опрошенные	Пол		Возраст			Образование				Тип населенного пункта, где живет респондент					Субъективная оценка уровня жизни											
																денег не хватает на...						Ленет хва-					
																питание	одежду / обувь	бытовую технику	новую машину	квартиру / дом	19	20	21	22	23	24	25
		мужской	женский	18-35 лет	36-54 лет	55 лет и старше	ниже среднего	среднее общее	среднее специальное	высшее	Москва	мегаполис	большой город	малый город	село	питание	одежду / обувь	бытовую технику	новую машину	квартиру / дом	Ленет хва-						
помощь в решении бытовых проблем (сделать покупки, убираться, приготовить обед, поехать с ребенком)	22	18	24	25	18	22	23	20	20	25	19	26	27	21	18	21	20	20	25	27	19						
помощь в уходе за престарелыми / больными членами семьи	5	4	6	4	5	7	7	5	7	7	3	8	8	5	4	6	4	5	6	8	4						
помощь в просмотре за детьми	11	8	13	19	9	4	4	11	16	16	10	14	11	12	8	5	10	11	14	15	12						
помощь в решении личных проблем, семейного конфликта	10	8	12	14	10	7	5	11	11	11	13	10	12	11	7	8	10	9	14	12	12						
помощь в решении проблем, связанных с получением образования (поиск хороших репетиторов для детей и т. п.)	4	4	4	6	5	2	1	4	7	7	3	6	5	4	3	1	3	5	7	8	0						
помощь в поиске хорошего врача, при устройстве в больницу, организации обследования, приобретения лекарств и проч.	9	8	10	10	9	10	7	8	10	13	8	11	13	10	6	9	9	9	12	9	4						
помощь в поиске хорошей работы	8	8	8	13	8	2	3	8	9	9	5	11	9	8	6	6	5	8	12	11	4						
получение нужной информации, консультации по какому-либо специальному вопросу	14	14	15	18	14	9	5	14	21	21	11	18	17	18	8	8	11	15	22	16	4						

	Пол		Возраст			Образование				Тип населенного пункта, где живет респондент					Субъективная оценка уровня жизни							
																					денег не хватает на...	
															мужской	женский	18-35 лет	36-54 лет	55 лет и старше	ниже среднего	среднее общее	среднее специальное
Все опрошенные	1	1	1	1	1	1	1	1	1	0	1	1	1	1	1	1	1	1	1	2	0	
другое	36	29	26	34	39	41	32	32	28	39	32	32	28	36	36	35	33	29	24	24	46	
не получа(а) никакой помощи	3	3	2	2	3	2	2	3	2	0	3	2	2	2	2	2	3	2	3	0	4	
затрудняюсь ответить																						
81. Получали ли Вы, члены Вашей семьи за последние два-три года какую-либо материальную помощь или консультацию, советы от следующих организаций или из следующих источников? (Карточка. Любое число ответов.)																						
собес	15	11	18	14	13	20	15	14	16	16	16	27	13	16	14	13	18	18	15	13	8	
другие государственные учреждения	6	5	7	6	6	6	5	5	6	8	8	8	3	6	6	6	6	6	7	9	4	
государственные благотворительные фонды	0	0	1	0	1	0	0	0	0	2	0	1	0	0	1	0	1	0	0	0	0	
западные, международные благотворительные организации, фонды	0	0	0	0	0	0	0	0	0	0	0	0	0	1	0	0	0	0	0	0	0	
частные российские благотворительные фонды	0	0	0	0	0	0	0	0	0	0	0	0	0	1	0	0	0	0	0	1	0	
ветеранские организации	2	1	2	1	4	3	2	2	1	3	3	1	1	2	2	1	2	2	2	1	0	
национальные общины или землячества	0	0	0	0	0	0	1	0	0	0	0	0	0	0	0	0	0	0	0	1	0	
религиозные общины, приходские общины, церковные организации	1	0	1	1	1	1	1	1	1	1	1	0	0	0	1	1	1	0	1	0	0	
инициативные группы, общественные движения	0	0	0	0	0	0	0	0	0	0	0	1	0	0	0	0	0	0	1	0	0	

	Все опрошенные	Пол		Возраст			Образование				Тип населенного пункта, где живет респондент					Субъективная оценка уровня жизни					
		мужской	женский	18-35 лет	36-54 лет	55 лет и старше	ниже среднего	среднее общее	среднее специальное	высшее	Москва	мегаполис	большой город	малый город	село	денег не хватает на...					
																питание	одежду / обувь	бытовую технику	новую машину	квартиру / дом	ленет хватать на все
организация, в которой Вы работаете	5	4	6	6	6	2	1	4	6	8	5	7	6	3	2	3	5	7	10	0	
интернет-консультации, форумы и т. п.	1	1	3	1	0	0	0	1	1	4	1	2	1	0	0	0	1	2	3	4	
другое	1	1	0	1	1	1	2	1	1	1	1	1	1	1	2	1	1	1	1	0	
не получал(а) никакой помощи от таких организаций / из таких источников	72	78	68	72	75	70	76	74	72	69	63	70	71	77	68	73	75	71	66	81	
затрудняюсь ответить	3	4	2	4	2	2	2	4	3	2	0	3	2	2	3	2	3	3	4	4	
82. Получали ли Вы в последние два-три года какую-либо материальную помощь или бесплатные консультации, советы от негосударственных некоммерческих организаций? Если «да», то какую именно помощь? (Карточка. Любое число ответов.)																					
юридическая помощь, связанная с нарушением неприкосновенности личности, гражданских, трудовых, имущественных прав	3	3	4	4	4	2	1	3	4	5	3	5	4	2	1	3	3	6	8	8	
социальная помощь, связанная с проблемами жертв семейного насилия	0	1	0	1	0	0	0	1	1	0	0	1	1	0	0	0	0	1	1	0	
консультации, информация, связанная с проблемами обучения	1	2	1	3	1	0	1	2	1	2	1	2	2	0	0	0	2	3	2	0	
консультации, информация, связанная с проблемами лечения	2	2	2	2	2	1	1	2	2	2	3	3	2	1	1	1	2	3	2	0	
консультации, информация, связанная с проблемами службы в армии	1	1	0	1	0	0	0	1	1	1	1	1	1	0	0	0	0	1	2	0	

	Все опрошенные	Пол		Возраст			Образование				Тип населенного пункта, где живет респондент					Субъективная оценка уровня жизни						
		мужской	женский	18-35 лет	36-54 лет	55 лет и старше	ниже среднего	среднее общее	среднее специальное	высшее	Москва	металполис	большой город	малый город	село	питание	одежду / обувь	бытовую технику	новую машину	квартиру / дом	денег не хватает на...	Ленет хва-тает на все
консультации, информация, связанная с проблемами лечения, реабилитации больных, инвалидов, пострадавших при каких-либо чрезвычайных ситуациях	1	1	1	1	1	1	0	1	1	2	1	1	1	1	1	1	1	1	2	1	1	0
психологическая помощь, связанная с какими-либо личными, семейными проблемами	1	0	1	1	1	1	1	1	1	1	1	1	1	0	1	0	1	1	1	0	0	0
помощь, связанная с решением каких-либо бытовых конфликтов с соседями, жильцами Вашего дома	1	0	1	1	0	0	0	1	0	1	1	1	1	0	0	0	1	1	1	1	0	0
организационная помощь, юридическая консультация, связанная с проведением какого-либо общественно-полезного дела, мероприятия	1	1	1	1	1	0	0	0	2	1	1	1	0	0	0	0	0	1	1	1	0	0
организационная, юридическая помощь, связанная с проведением каких-либо гражданских акций	1	0	1	1	1	0	0	0	2	2	0	0	0	0	0	0	0	2	1	1	0	0
помощь при организации какого-либо культурного или религиозного мероприятия	1	1	0	1	0	0	0	1	1	1	1	0	0	0	0	0	1	1	1	0	0	0

	Все опрошенные	Пол		Возраст			Образование				Тип населенного пункта, где живет респондент					Субъективная оценка уровня жизни							
		мужской	женский	18–35 лет	36–54 лет	55 лет и старше	ниже среднего	среднее общее	среднее специальное	высшее	Москва	металполис	большой город	малый город	село	денег не хватает на...							
																питание	одежду / обувь	бытовую технику	новую машину	квартиру / дом	лет на хв		
другое	0	0	0	0	0	1	0	0	0	0	0	1	0	0	0	0	0	0	0	0	0	0	0
не получа(а) никакой помощи от негосударственных некоммерческих организаций	88	89	88	85	88	92	88	88	85	91	84	84	88	92	88	92	82	88	80	88	88	88	88
затрудняюсь ответить	3	4	3	4	3	3	3	4	2	1	4	5	3	3	2	2	4	4	5	4	4	4	4
83. Представьте себе следующую ситуацию: в том районе, где Вы живете, планируется строительство крупного промышленного объекта, который увеличит уровень шума и загрязнения воздуха в вашей местности. Кто-то говорит о том, что нужно провести акцию протеста против строительства этого объекта. Приняли бы Вы лично участие в такой акции или ее подготовке? (Карточка. Один ответ.)																							
да, готов(а) организовать митинг / пикет / демонстрацию и т. п. акцию	7	7	6	6	7	6	4	7	8	6	5	8	7	6	5	6	7	7	10	19	19	19	19
да, готов(а) принять участие в митинге / пикете / демонстрации и т. п. акции	36	35	37	33	42	32	30	38	36	33	33	34	38	37	35	37	34	37	41	31	31	31	31
да, готов(а) пожертвовать какую-то сумму денег на проведение такой акции / помочь ей материально	1	2	1	2	1	1	2	2	1	0	2	2	1	2	0	1	1	3	2	4	4	4	4
да, готов(а) подписать коллективное письмо протеста	22	19	25	22	21	25	19	23	24	17	25	28	20	23	20	23	24	22	19	15	15	15	15
не собираюсь принять участие в такой акции или поддерживать ее материально	24	28	22	26	20	27	35	21	23	40	25	21	24	22	29	25	22	23	24	23	23	24	23
затрудняюсь ответить	9	9	9	10	8	9	11	9	8	3	10	9	10	10	9	8	12	8	4	8	8	4	8

	Все опрошенные	Пол		Возраст			Образование				Тип населенного пункта, где живет респондент					Субъективная оценка уровня жизни										
		мужской	женский	18—35 лет	36—54 лет	55 лет и старше	ниже среднего	среднее общее	среднее специальное	высшее	Москва	мегаполис	большой город	малый город	село	денег не хватает на...										
																питание	одежду / обувь	бытовую технику	новую машину	квартиру / дом	денег не хватает на все					
да, готов(а) организовать митинг / пикет / демонстрацию и т. п. акцию	7	7	7	7	8	6	4	7	7	9	4	8	7	6	7	7	7	7	7	7	7	7	7	8		
да, готов(а) принять участие в митинге / пикете / демонстрации и т. п. акции	38	36	39	35	43	35	34	38	42	33	35	32	41	40	37	40	36	38	41	46	46	46	46	46		
да, готов(а) пожертвовать какую-то сумму денег на проведение такой акции / помочь ей материально	2	2	2	3	1	1	1	2	2	3	2	3	2	2	0	1	2	4	3	4	4	4	4	4		
да, готов(а) подписать коллективное письмо протеста	20	19	21	20	19	23	19	20	20	21	13	26	18	21	17	22	20	20	20	20	20	20	20	8		
не собираюсь принимать непосредственного участия в такой акции или поддержать ее материально	22	25	20	24	18	25	32	23	18	22	42	20	21	19	29	22	19	21	22	23	23	23	23	23		
загруженность ответить	11	11	10	11	11	10	9	11	11	11	4	12	10	12	10	7	15	9	7	12	12	12	12	12		
85. Представьте себе следующую ситуацию: одно из крупнейших предприятий в Вашем районе закрывается, и сотни людей остаются без работы. Кто-то говорит о том, что нужно провести акцию протеста против закрытия этого предприятия. Приняли бы Вы лично участие в такой акции или ее подготовке? (Карточка. Один ответ.)																										
да, готов(а) организовать митинг / пикет / демонстрацию и т. п. акцию	5	5	5	5	5	4	3	4	5	6	2	5	5	5	4	4	5	5	5	5	5	5	5	5	12	

84. Представьте себе следующую ситуацию: жителей вашего дома выселяют из своих квартир, чтобы на его месте (жителей Вашей улицы выселяют из своих домов, чтобы на их месте) развернуть новое жилищное строительство. Кто-то говорит о том, что нужно провести акцию протеста против этого строительства. Приняли бы Вы лично участие в такой акции или ее подготовке? (Карточка. Один ответ.)

	Все опрошенные	Пол		Возраст			Образование				Тип населенного пункта, где живет респондент					Субъективная оценка уровня жизни						
		мужской	женский	18–35 лет	36–54 лет	55 лет и старше	ниже среднего	среднее общее	среднее специальное	высшее	Москва	мегаполис	большой город	малый город	село	денег не хватает на...						
																питание	одежду / обувь	бытовую технику	новую машину	квартиру / дом	денег хватает на все	
	31	31	31	30	36	27	26	33	35	25	24	27	24	34	36	31	35	29	28	34	42	
да, готов(а) принять участие в митинге / пикете / демонстрации и т. п. акции	1	2	1	2	2	1	2	1	2	2	2	1	2	1	0	1	2	2	2	2	0	
да, готов(а) пожертвовать какую-то сумму денег на проведение такой акции / помочь ей материально	23	20	25	24	21	24	22	22	23	25	16	23	30	21	22	20	22	25	24	20	15	
да, готов(а) подписать коллективное письмо протеста	28	30	26	29	24	31	35	28	23	31	51	28	28	27	22	32	28	25	30	29	23	
не собираюсь принимать непосредственного участия в такой акции или поддерживать ее материально	12	13	11	12	13	12	12	11	13	11	5	15	12	12	13	12	10	14	10	9	8	
86. Представьте себе следующую ситуацию: Ваши соседи говорят о том, что нужно собраться и привести в порядок ваш двор / улицу / детскую площадку. Приняли бы Вы лично участие в подобной акции? (Карточка. Один ответ.)																						
	10	8	10	9	11	9	6	9	10	12	6	7	12	11	8	8	10	9	9	13	19	
да, готов(а) организовать митинг / пикет / демонстрацию и т. п. акцию	48	46	49	47	51	45	45	49	50	44	43	48	43	49	51	50	50	45	47	56	54	
да, готов(а) принять участие в митинге/пикете/демонстрации и т. п. акции	6	6	6	7	6	5	4	5	7	7	5	6	7	6	6	3	4	6	11	8	0	
да, готов(а) пожертвовать какую-то сумму денег на проведение такой акции / помочь ей материально																						

	Все опрошенные	Пол		Возраст			Образование				Тип населенного пункта, где живет респондент					Субъективная оценка уровня жизни						
		мужской	женский	18—35 лет	36—54 лет	55 лет и старше	ниже среднего	среднее общее	среднее специальное	высшее	Москва	мегаполис	большой город	малый город	село	денег не хватает на...						
																питание	одежду / обувь	бытовую технику	новую машину	квартиру / дом	ленет хватает на все	
	9	9	10	9	8	12	10	9	10	9	4	14	14	7	9	7	10	11	9	4	12	
да, готов(а) подписать коллективное письмо протеста	17	19	15	18	13	20	24	17	14	17	37	16	16	17	13	22	16	16	17	13	4	
не собираюсь принять участие в такой акции или поддерживать ее материально	10	11	10	10	11	10	11	11	9	11	5	9	9	11	13	11	10	12	8	5	12	
затрудняюсь ответить	10	11	10	10	11	10	11	11	9	11	5	9	9	11	13	11	10	12	8	5	12	
87. Представьте себе следующую ситуацию: жители Вашего района говорят о том, что нужно собраться и построить или восстановить местный храм (церковь, мечеть, синагогу и проч.). Приняли бы Вы лично участие в подобной акции, и если «да», то каким образом? (Карточка. Один ответ.)																						
нет, не принял(а) бы	24	27	21	25	21	26	25	23	23	28	45	20	35	24	13	25	24	22	27	22	19	
готов(а) организовать такую акцию	2	2	3	2	1	1	2	2	2	3	3	1	2	2	2	2	2	2	2	3	8	
готов(а) принять участие в такой акции	42	39	44	39	45	41	40	42	44	36	29	39	38	41	50	42	44	42	37	40	31	
готов(а) помочь материально	16	14	17	13	18	15	15	15	15	18	12	13	10	16	21	13	15	15	19	20	31	
затрудняюсь ответить	17	18	16	20	14	17	19	18	17	15	10	26	16	18	15	19	14	20	16	15	12	
88. Представьте себе следующую ситуацию: в Вашем районе стало известно о бедственном положении воспитанников расположенного на его территории детского дома. Кто-то говорит о том, что нужно провести ему в помощь благотворительную акцию. Приняли бы Вы лично участие в такой акции или ее подготовке? И если «да», то каким образом? (Карточка. Один ответ.)																						
нет, не принял(а) бы	12	14	11	12	11	15	19	10	12	12	32	8	16	11	7	19	13	11	10	9	0	
готов(а) организовать такую акцию	3	2	3	4	2	2	2	2	3	4	4	1	4	3	2	2	2	3	4	6	12	
готов(а) принять участие в такой акции	52	49	54	51	52	51	47	52	54	49	41	53	53	52	51	51	54	51	49	52	58	
готов(а) помочь материально	20	20	20	19	23	16	16	20	18	24	18	19	13	19	25	13	18	19	26	26	19	
затрудняюсь ответить	14	15	12	14	12	15	16	15	13	10	4	18	14	14	13	15	13	16	12	7	12	

	Пол		Возраст			Образование				Тип населенного пункта, где живет респондент					Субъективная оценка уровня жизни									
															денег не хватает на...					Ленет хва-				
															питание	одежду / обувь	бытовую технику	новую машину	квартиру / дом	питание	одежду / обувь	бытовую технику	новую машину	квартиру / дом
Все опрошенные	мужской	женский	18—35 лет	36—54 лет	55 лет и старше	ниже среднего	среднее общее	среднее специальное	высшее	Москва	мегаполис	большой город	малый город	село	13	14	20	18	19					
89. Как Вы считаете, сегодня в России легко или трудно быть общественно активным человеком?																								
легко	14	14	18	13	11	9	13	16	17	15	14	19	14	12	10	13	14	20	18	19				
трудно	65	67	63	66	66	62	64	66	68	61	65	66	68	62	60	66	66	65	65	69				
затрудняюсь ответить	21	19	19	21	23	29	23	18	15	23	21	16	19	25	30	22	20	14	17	12				
90. Как, по Вашему мнению, у нас в стране одобрительно или неодобрительно относятся к общественно активным людям?																								
одобрительно	36	37	38	34	37	35	36	38	35	37	36	42	34	36	31	36	37	42	37	31				
неодобрительно	39	40	38	42	38	37	35	41	44	35	41	40	41	37	37	39	41	38	41	50				
затрудняюсь ответить	24	23	24	23	25	28	29	21	20	27	23	18	25	26	32	25	23	20	21	19				
91. Вы сами можете или не можете сказать о себе, что Вы общественно активный человек?																								
могу	28	30	28	28	27	23	24	30	33	28	29	29	26	28	25	25	27	32	35	65				
не могу	64	62	63	64	64	66	67	62	59	63	63	62	67	61	66	65	65	62	54	31				
затрудняюсь ответить	8	8	9	8	9	11	8	8	7	8	8	8	7	12	9	9	8	7	11	4				
92. Каково Ваше семейное положение?																								
холост (не замужем)	20	15	42	8	6	15	24	16	25	22	27	25	18	15	14	14	22	28	27	19				
женат (замужем), гражданский брак	62	58	52	77	55	46	60	69	62	55	61	57	62	65	52	59	65	64	68	69				
живем с супругом(ой) порознь, но не разведены	1	1	0	1	1	1	1	1	1	1	1	1	1	1	1	0	1	1	1	0				
разведен(а)	7	4	5	10	5	5	7	7	7	7	4	6	9	5	9	9	6	4	3	12				
вдова(а) (вдова)	11	3	1	4	31	33	9	8	5	12	8	11	9	13	23	17	7	3	1	0				
93. Ваше вероисповедание																								
православие / старообрядчество	70	65	68	71	73	66	68	74	70	77	68	70	74	66	71	73	69	66	74	85				
другая христианская конфессия	3	2	2	3	3	2	2	2	4	2	8	2	3	1	1	3	2	5	1	0				
иудаизм	0	0	0	0	0	0	0	0	0	0	0	0	0	0	0	0	0	0	0	0				

	Все опрошенные	Пол		Возраст			Образование				Тип населенного пункта, где живет респондент					Субъективная оценка уровня жизни					
		мужской	женский	18—35 лет	36—54 лет	55 лет и старше	ниже среднего	среднее общее	среднее специальное	высшее	Москва	мегаполис	большой город	малый город	село	денег не хватает на...					
																питание	одежду / обувь	бытовую технику	новую машину	квартиру / дом	денег хватает на все
ислам	6	6	6	5	7	6	8	7	5	4	2	9	3	12	7	5	6	6	5	4	
буддизм	0	0	0	0	0	0	0	0	0	0	0	0	0	0	0	0	0	0	0	0	
считаю себя верующим, но не могу сказать, к какому вероисповеданию себя отношу	2	3	2	2	3	2	2	3	2	2	1	2	2	3	2	2	3	2	3	4	
другое	1	1	1	1	1	1	1	1	1	1	1	1	0	1	0	1	1	1	1	0	
не считаю себя верующим человеком	16	22	11	19	14	14	19	17	14	17	13	12	21	15	17	14	17	18	13	4	
затрудняюсь ответить	2	2	2	3	2	1	3	2	2	2	2	1	2	2	2	2	2	2	2	4	
94. Сколько человек, включая Вас, проживает в Вашей семье?																					
минимальное	1	1	1	1	1	1	1	1	1	1	1	1	1	1	1	1	1	1	1	1	
максимальное	13	9	13	10	11	13	11	13	9	9	10	13	10	9	11	11	10	7	13	7	
среднее	3	3	3	3	2	2	3	3	3	3	3	3	3	3	3	3	3	3	4	3	
95. Скажите, пожалуйста, каким был доход Вашей семьи в прошлом месяце в расчете на одного человека?																					
2500 руб. и менее	20	17	22	17	21	22	31	23	20	7	4	8	9	17	40	50	26	13	4	4	
2501—4500 руб.	27	23	30	16	23	45	40	24	27	22	17	19	31	30	26	32	41	24	11	4	
более 4500 руб.	24	27	23	29	28	15	9	26	26	39	40	34	30	27	10	3	12	29	44	62	
затрудняюсь ответить	12	14	10	14	15	6	7	11	12	17	18	14	16	11	8	7	8	14	14	12	
отказ от ответа	17	18	15	24	13	12	12	21	15	16	18	26	14	16	15	8	13	20	23	19	
96. Какое из перечисленных на карточке описаний точнее всего соответствует материальному положению Вашей семьи? (Карточка. Один ответ.)																					
денег не хватает даже на питание	13	11	15	7	13	22	33	13	11	5	18	5	8	12	21	100	0	0	0	0	
на питание денег хватает, но не хватает на покупку одежды и обуви	29	24	32	20	26	43	39	31	27	21	26	17	24	31	34	0	100	0	0	0	

	Все опрошенные	Пол		Возраст			Образование				Тип населенного пункта, где живет респондент					Субъективная оценка уровня жизни									
		мужской	женский	18—35 лет	36—54 лет	55 лет и старше	ниже среднего	среднее общее	среднее специальное	высшее	Москва	металполис	большой город	малый город	село	денег не хватает на...									
																питание	одежду / обувь	бытовую технику	новую машину	квартиру / дом	денег хватает на все				
на покупку одежды и обуви денег хватает, но не хватает на покупку бытовой техники	35	37	34	40	38	26	22	37	39	34	29	40	41	35	32	0	0	100	0	0	0	0	0		
денег вполне хватает на покупку крупной бытовой техники, но мы не можем купить новую машину	15	18	12	22	15	7	4	12	16	26	16	29	18	14	8	0	0	0	100	0	0	0	0		
денег хватает на все, кроме таких дорогих приобретений, как квартира, дом	7	8	5	10	8	1	2	6	6	12	9	9	7	7	4	0	0	0	0	0	0	0	0		
материальных затруднений не испытываем, при необходимости могли бы приобрести квартиру, дом	1	1	1	1	1	0	1	1	1	1	0	0	2	1	1	0	0	0	0	0	0	0	100		
97. Посмотрите, пожалуйста, на картонку и скажите, что из перечисленного Вам доводилось делать за последние два-три года? (Картонка. Любое число ответов.)																									
брать кредит в банке	23	23	28	31	8	7	20	28	29	18	16	20	27	23	15	16	25	29	38	46					
покупать товары в кредит	33	34	44	39	13	14	34	41	33	19	32	34	39	30	20	27	39	41	40	31					
работать за компьютером	26	27	45	24	4	4	19	24	55	44	32	33	27	13	8	13	29	48	51	31					
пользоваться Интернетом, вести переписку по электронной почте	16	19	30	14	3	2	11	13	42	39	24	20	15	6	4	6	16	36	38	35					
водить автомобиль	23	43	30	26	9	11	22	22	33	29	20	24	23	21	12	11	24	38	48	42					
ездить за границу	6	7	9	6	2	1	5	4	17	20	6	6	5	3	2	1	5	14	19	23					
расплачиваться за товары и (или) услуги при помощи пластиковой карточки	9	11	14	9	2	2	6	8	21	17	12	10	10	3	2	4	7	19	27	19					
иметь дело с иностранной валютой	9	13	14	10	2	1	6	7	25	29	11	11	9	3	2	2	7	25	29	19					

	Все опрошенные	Пол		Возраст			Образование				Тип населенного пункта, где живет респондент					Субъективная оценка уровня жизни									
		мужской	женский	18–35 лет	36–54 лет	55 лет и старше	ниже среднего	среднее общее	среднее специальное	высшее	Москва	мегаполис	большой город	малый город	село	денег не хватает на...					летает на хвосте				
																питание	одежду / обувь	бытовую технику	новую машину	квартиру / дом					
пользоваться услугами косметических салонов	8	3	12	13	7	1	6	6	17	11	10	11	9	3	0	3	8	16	19	19	4	4			
пользоваться услугами домработницы, помощницы по хозяйству, няни, сиделки	1	1	1	1	0	1	1	1	1	2	0	1	1	0	0	1	0	1	4						
летать самолетами	6	7	5	8	7	3	3	5	17	23	10	6	5	2	2	2	5	18	14	19					
приобретать спортивные товары и (или) туристическое снаряжение	12	17	8	20	11	2	10	10	24	23	17	11	13	5	2	4	12	25	32	31					
заниматься в фитнес-центре, спортивном клубе	5	5	5	10	4	0	3	4	13	8	7	7	6	1	1	1	4	12	16	12					
вкладывать деньги в акции, ценные бумаги	1	1	1	2	1	0	0	1	4	2	2	2	1	0	0	0	1	3	5	4					
пользоваться услугой доставки товаров на дом	9	9	10	13	10	4	3	9	17	16	13	9	10	6	2	5	8	20	25	23					
получать дополнительную образование, повысить квалификацию	12	12	11	21	10	2	8	11	26	15	14	12	13	6	2	5	12	25	26	23					
пользоваться мобильным телефоном	69	73	66	89	75	37	34	74	85	76	78	68	71	61	44	53	78	90	94	81					
все перечисленное	0	0	0	0	0	0	0	0	0	0	0	0	0	0	0	0	0	0	0	0					
ничего из перечисленного	21	17	25	5	14	51	56	15	8	18	16	20	19	28	45	35	13	3	2	12					
затрудняюсь ответить	1	1	1	0	0	1	1	1	1	0	1	2	1	0	0	1	1	1	0	0					
98. Тип населенного пункта, где живет респондент																									
Москва	8	8	8	8	7	7	5	7	15	100	0	0	0	0	10	7	6	8	10	4					
Санкт-Петербург	3	3	3	3	3	3	1	2	3	0	28	0	0	0	0	1	3	9	7	4					

	Все опрошенные	Пол		Возраст			Образование				Тип населенного пункта, где живет респондент					Субъективная оценка уровня жизни						
		мужской	женский	18—35 лет	36—54 лет	55 лет и старше	ниже среднего	среднее общее	среднее специальное	высшее	Москва	мегаполис	большой город	малый город	село	питание	одежду / обувь	бытовую технику	новую машину	квартиру / дом	денег не хватает на...	лет на хв-та
областной центр, столица республики (свыше 1 млн жителей)	8	8	8	10	7	7	5	8	9	10	0	72	0	0	0	4	6	10	13	7	0	
областной центр, столица республики (менее 1 млн жителей)	17	17	19	16	17	12	17	18	19	0	0	100	0	0	10	14	20	20	18	38		
районный центр, малый город, поселок городского типа	37	36	37	38	36	27	36	40	38	0	0	0	0	0	32	39	36	35	40	35		
село	27	27	21	30	30	49	30	24	12	0	0	0	0	100	43	32	24	14	17	19		
99. Возраст																						
18—35 лет	36	39	33	100	0	16	40	34	44	38	41	39	28	18	25	40	52	52	58			
36—54 лет	36	38	34	0	100	13	37	43	35	34	33	33	40	34	32	38	36	42	31			
55 лет и старше	29	23	33	0	100	70	22	23	21	27	26	28	32	48	43	21	12	6	12			
100. Образование																						
ниже среднего	13	12	13	6	5	32	100	0	0	8	7	9	23	32	18	8	3	3	8			
среднее общее	33	35	30	37	34	25	0	100	0	29	29	32	36	31	35	34	27	30	23			
среднее специальное	36	35	37	34	43	30	0	100	0	25	38	39	32	30	34	40	38	34	38			
высшее	19	17	20	23	18	13	0	0	100	37	26	21	8	7	13	18	32	34	31			
101. Тип населенного пункта																						
Москва	8	8	8	7	7	5	7	5	15	100	0	0	0	10	7	6	8	10	4			
мегаполис	11	11	12	13	10	11	6	10	12	0	100	0	0	4	7	13	22	15	4			
большой город	17	17	17	19	16	17	12	17	18	0	0	100	0	10	14	20	20	18	38			
малый город	37	36	37	38	36	35	27	36	40	0	0	0	100	32	39	36	35	40	35			
село	27	27	21	30	30	49	30	24	12	0	0	0	100	43	32	24	14	17	19			